

# e-Learning (moodle 3.1)

If *E*W

# e-Learning-Plattformen

## NICHT ident mit u:space!!

- Sie müssen sich innerhalb der Anmeldefrist für die jeweilige LV anmelden, um nach Ende der Anmeldefrist automatisch Zugriff auf die entsprechende e-Learning-Plattform (hier: moodle) zu bekommen.
- Sie müssen sich einmalig auf der e-learning Plattform [Moodle](#) einloggen und die AGBs akzeptieren (nur bei 1. Anmeldung), bevor Sie auf die Daten im Moodle-Kurs Zugriff erhalten. **!**
- Lehrende können ergänzend andere Anmelde-Methoden für Moodle-Kurse nutzen (ggf. erfolgt eine Info direkt in der LV).

<http://zid.univie.ac.at/e-learning/>

# Anmeldung zum moodle-Kurs

- Anmeldung zu E-Learning-LV über das u:space-Anmeldesystem / [Online-Vorlesungsverzeichnis](#) („Anmeldung zur LV über u:space“)

- **Studierenden ohne absolvierter StEOP ist die Anmeldung zu weiteren Lehrveranstaltungen über u:space nicht möglich**

- Um den Studierenden trotzdem die **Möglichkeit zum Zugriff auf Lernunterlagen** einzuräumen, erfolgt die Anmeldung manuell über den jeweiligen Lektor

STUDIUM ▾ ADMINISTRATION ▾ FINANZIELLES ▾ PERSÖNLICHES ▾ U:FIND ▾ ÜBER U:SPACE ▾

HOME ▸ STUDIUM ▸ ANMELDUNG ZU LEHRVERANSTALTUNGEN/PRÜFUNGEN LOGOUT

### Anmeldung zu Lehrveranstaltungen und Prüfungen

Im Anmeldesystem können Sie sich zu Lehrveranstaltungen und Prüfungen anmelden oder abmelden sowie bestehende Anmeldungen bearbeiten. Bitte beachten Sie die jeweiligen [An- und Abmeldefristen!](#)

Die Anmeldung zu Lehrveranstaltungen und Prüfungen erfolgt in vier Schritten:

1. **Auswahl der Veranstaltung:** Suchen Sie in [U:FIND](#) nach der jeweiligen Veranstaltung oder nutzen Sie die Freitextsuche im Anmeldesystem.
2. **Angaben zur Anmeldung:** Geben Sie Ihr Studium, den jeweiligen Studienplanpunkt (Modul) und eventuell präferierte Parallelveranstaltungen an.
3. **Punkte- oder Präferenzvergabe:** Je nach System vergeben Sie bitte Ihre [Punkteanzahl](#) oder [Präferenzen](#).
4. **Statuskontrolle:** Kontrollieren Sie nach erfolgter Anmeldung den [Status](#).

[Alle Informationen zum Anmeldesystem](#)  
[FAQs zum Anmeldesystem](#)

#### Veranstaltungs-Übersicht

Zu den folgenden Veranstaltungen können Sie sich zur Zeit anmelden:

Freitextsuche	Semester	Veranstaltungs-Typ	Kommissionell	suchen	zurücksetzen
<input type="text"/>	Sommersemester 2016	<input type="text"/>	<input type="text"/>	<input type="button" value="suchen"/>	<input type="button" value="zurücksetzen"/>

Einträge 1 - 20 von 304 nächste >

010067 (Gruppe 1) LV-Prüfung <b>Einführung in das Christentum</b> 2015W 20.09.2016 Hödl, Hans Gerald Studienprogrammleitung Katholische Theologie DI 20.09.2016 15.00-16.00 Ort: Hörsaal 47 PR: Hauptgebäude, 2.Stock, Stiege 8	<b>anmelden</b>
--	-----------------

**Verfügbare Plätze: 0, Freie Plätze: 0**  
**Vormerkungen: 0, Angemeldete Teilnehmer: 6**

Fachprüfung STEOP: Modulprüfung B-BIO 2 Einführung in die Biologie II **2016S** 09.09.2016  
Hamilton, Barbara; Jantsch-Plunger, Verena; Bläsi, Udo; Kovarik, Pavel  
Studienprogrammleitung Rindlinie FR 09.09.2016 09.00-12.00 Ort: Auditorium Maximumum 78T

# U:net-Account

- Voraussetzung, um sich u.a. für e-Learning LV anmelden zu können.
- **Aktivierung bzw. Verlängerung** unter:  
<http://zid.univie.ac.at/services/fuer-studierende/account-e-mail/>  
mittels selbstgewähltem Passwort aus der Voranmeldung

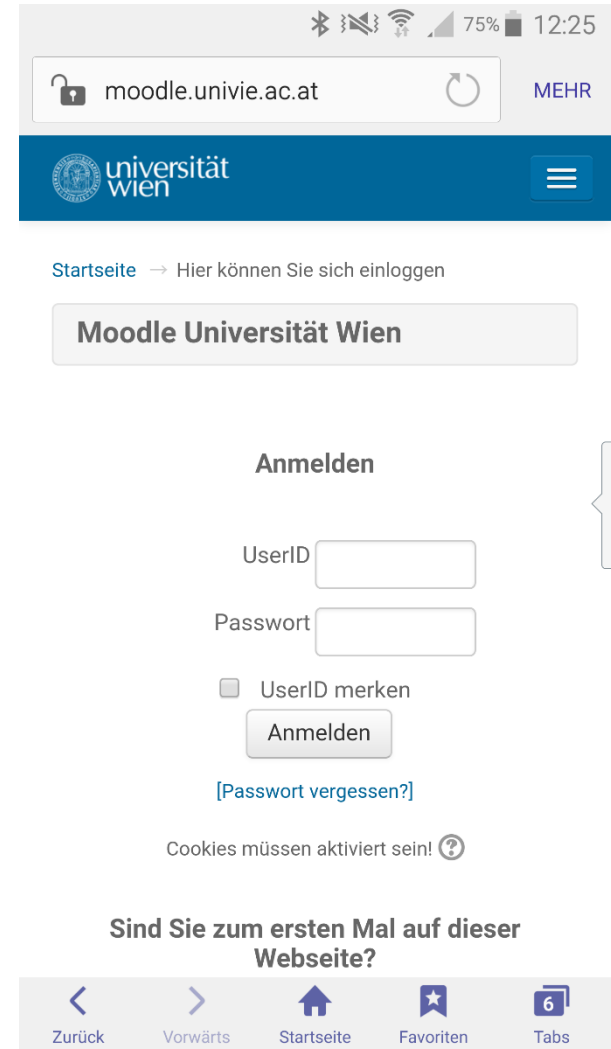
# moodle - Login

- Die moodle-Freischaltung erfolgt ca. 5 min nach der u:space-Anmeldung.
  - Login mittels u:account und persönlichem Passwort unter <https://moodle.univie.ac.at>
- Ihre persönliche Startseite erscheint

Bei Problemen wenden Sie sich an den [Helpdesk des Zentralen Informatikdienst](#)

# moodle - Persönliches Profil

- Moodle können Sie auch mit Ihrem Smartphone nutzen!
- Das Format passt sich immer automatisch an, egal ob Sie mit einem PC oder Handy auf Moodle zugreifen
- Sind im Header keine Einträge sichtbar, klicken Sie auf ≡ (rechts oben).



The screenshot shows the mobile interface of the Moodle University of Vienna website. At the top, there is a status bar with icons for Bluetooth, signal strength, Wi-Fi, and battery level (75%), along with the time 12:25. Below this is a browser address bar showing the URL 'moodle.univie.ac.at' and a 'MEHR' button. The header features the University of Vienna logo and a blue navigation bar with a hamburger menu icon (≡). Below the header, there is a link to the 'Startseite' and a prompt to log in. A prominent button labeled 'Moodle Universität Wien' is displayed. The main content area contains the 'Anmelden' (Login) section, which includes input fields for 'UserID' and 'Passwort', a checkbox for 'UserID merken', and an 'Anmelden' button. A link for '[Passwort vergessen?]' is also present. A note states 'Cookies müssen aktiviert sein!'. At the bottom, there is a question 'Sind Sie zum ersten Mal auf dieser Webseite?' and a navigation bar with icons for 'Zurück', 'Vorwärts', 'Startseite', 'Favoriten', and 'Tabs'.

# moodle - Persönliches Profil

universität wien Meine Kurse Kalender Hilfe

Martina Muster

Meine Startseite bearbeiten

Moodle Universität Wien Moodle Universität Wien

SEMESTERÜBERSICHT

Was ist neu in Moodle 2.6.2  
MitarbeiterIn für 2nd-Level-Moodle-Support gesucht

EINSTELLUNGEN

Mein Profil

- Profil bearbeiten
- Mitteilungen

Universität Wien - Zentraler Informatikdienst - helpdesk.zid@univie.ac.at  
AMC - Academic Moodle Cooperation

- Mittels Klick auf Ihr Profil oder auf Ihren Namen können Sie die Einstellungen Ihres Profils bearbeiten („Profil bearbeiten“)

# moodle - Nachrichtenforum

## Willkommen im Lernraum des Ernährungswissenschaftlichen Seminars

330058; Univ.-Prof. Dr. Georg Hoffmann; Benjamin Missbach, MSc; Dr. Oliver Neubauer; Ass.-Prof. Dr. Petra Rust; Univ.-Prof. Dr. Karl-Heinz Wagner



Nachrichtenforum



Forum für Studierende

- Sie erhalten Nachrichten über das Nachrichtenforum und können diese auch an Ihre Email-Adresse weiterleiten lassen (über Ihre Profileinstellungen)...




# Profil bearbeiten, Forum abonnieren

universität wien Meine Kurse ▾ Kalender ▾ Hilfe ▾

Moodle Universität Wien ► Mein Profil ► Profil bearbeiten

## Moodle Universität Wien

**Was ist neu in Moodle 2.6.2**  
MitarbeiterIn für 2nd-Level-Moodle-Support gesucht

**EINSTELLUNGEN** 

- Mein Profil
  - Profil bearbeiten**
  - Mitteilungen

Martina Muster

▾ Grundeinträge


Nachname

Vorname

E-Mail-Adresse

E-Mail-Adresse anzeigen

E-Mail-Format

E-Mail-Zusammenfassung 

**Forum abonnieren**

Forenbeiträge markieren

# Forumsbeiträge zusammenfassen

## Moodle Universität Wien

### Was ist neu in Moodle 2.6.2

MitarbeiterIn für 2nd-Level-Moodle-Support gesucht

### EINSTELLUNGEN

Mein Profil

- Profil bearbeiten
- Mitteilungen

Martina Muster

### Grundeinträge

Nachname

Vorname

E-Mail-Adresse

E-Mail-Adresse anzeigen

E-Mail-Format

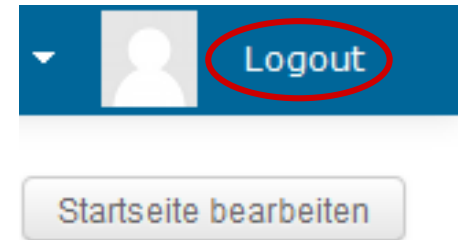
E-Mail-Zusammenfassung

Forum abonnieren

Forenbeiträge markieren

„Vollständig“ = tägliche E-Mail

# moodle - Logout



- **Moodle hat jetzt einen Logout-Button.**

Sie finden ihn rechts oben in der Kopfzeile.

# Vertiefende Infos

- Hintergrundinformationen und Hilfe zu moodle finden Sie im moodle Tutorial:  
<https://moodle.univie.ac.at/course/view.php?id=8302>
- Inklusive Forum für Studierende für Fragen

Moodle Universität Wien: Moodle Universität Wien

**Was ist neu in Moodle 2.6.2**

MitarbeiterIn für 2nd-Level-Moodle-Support gesucht

**EINSTELLUNGEN**

Mein Profil

- Profil bearbeiten

**SEMESTERÜBERSICHT**

- Wintersemester 2014/2015
  - 2014W 330031-1 Übungen zur Humanernährung I
  - 2014W 330058-1 Ernährungswissenschaftliches Seminar
  - CTL E-TutorInnen
  - Moodle Tutorial**

# moodle - Hilfe

... erhalten Sie beim **Helpdesk des Zentralen Informatikdienstes** (ZID) NIG, Erdgeschoß, Stiege II, Zimmer C0003

1010 Wien, Universitätsstraße 7

**E-Mail:** [helpdesk.zid@univie.ac.at](mailto:helpdesk.zid@univie.ac.at)

**Telefon:** 01/ 4277 - 444

**Öffnungszeiten & Telefondienst:**

Mo-Fr 9:00-16:00 h

... oder bei unseren E-Learning TutorInnen:

[etut.ew@univie.ac.at](mailto:etut.ew@univie.ac.at)