universität wien

Allgemeine Informationen

Wintersemester 2021/22

Inhaltsverzeichnis

	Seite
Department für Ernährungswissenschaften	5
u:account – Zugang zu den IT-Services der Universität Wien	9
u:space	11
u:card	13
unet-Mailadresse – Webmail der Universität Wien	15
u:find - Vorlesungsverzeichnis	19
ECTS-Punkte	22
Lehrveranstaltungsarten	23

universität wien

Inhaltsverzeichnis

	Seite
Lehrveranstaltungsformate	26
Covid-19 Hygiene- und Verhaltensregeln	32
Anmeldung zu nicht prüfungsimmanenten Lehrveranstaltungen	36
Anmeldung zu prüfungsimmanenten Lehrveranstaltungen mit Punktevergabe	39
Informationen zu Prüfungen	41
Prüfungskalender	47
Lernplattform „moodle“	49
Weitere Informationen und Links	51

universität wien

Department für Ernährungswissenschaften

1090 Wien, Althanstraße 14, Tel.nr.: +43 1 4277 549 01

Homepage: https://nutrition.univie.ac.at

universität wien

Leitung des Departments für Ernährungswissenschaften:

Univ.-Prof. Dr. Jürgen König

Univ.-Prof. Mag. Dr. Karl-Heinz Wagner

https://ssc-lebenswissenschaften.univie.ac.at/ernaehrungswissenschaften/studienprogrammleitung/

Studienprogrammleitung:

Ass.-Prof. Dr. Petra Rust

verantwortlich für alle Studienangelegenheiten:

- Abwicklung und
- Planung der Lehrveranstaltungen

Ass.-Prof. Dr. Paed. Claudia Maria Angele

https://ssc-lebenswissenschaften.univie.ac.at/ernaehrungswissenschaften/studienprogrammleitung/

universität wien

StudienServiceCenter Lebenswissenschaften:

Gabriele Linzer
1090 Wien, Althanstraße 14. UZAII, Zimmer 2 C 323
gabriele.linzer@univie.ac.at und ssc.lebenswissenschaften@univie.ac.at
https://ssc-lebenswissenschaften.univie.ac.at/ernaehrungswissenschaften/

Sekretariat:

Doris Sachata
1090 Wien, Althanstraße 14, UZAII, Zimmer 2 F 503
sekretariat.ew@univie.ac.at
https://nutrition.univie.ac.at/ueber-uns/sekretariat/

Der gesamte elektronische Schriftverkehr mit der Universität Wien MUSS aus Datenschutzgründen über die u:net-Adresse (aMatrikelnummer@unet.univie.ac.at) geführt werden!

Studienassistenz:

Angela Opelka, Vanessa Schoissengeier, Petra Zeilinger

Alle Curricula und Studienpläne der Ernährungswissenschaften finden Sie auf der Departments-Homepage, unter Downloads und auf der Seite des StudienServiceCenters.

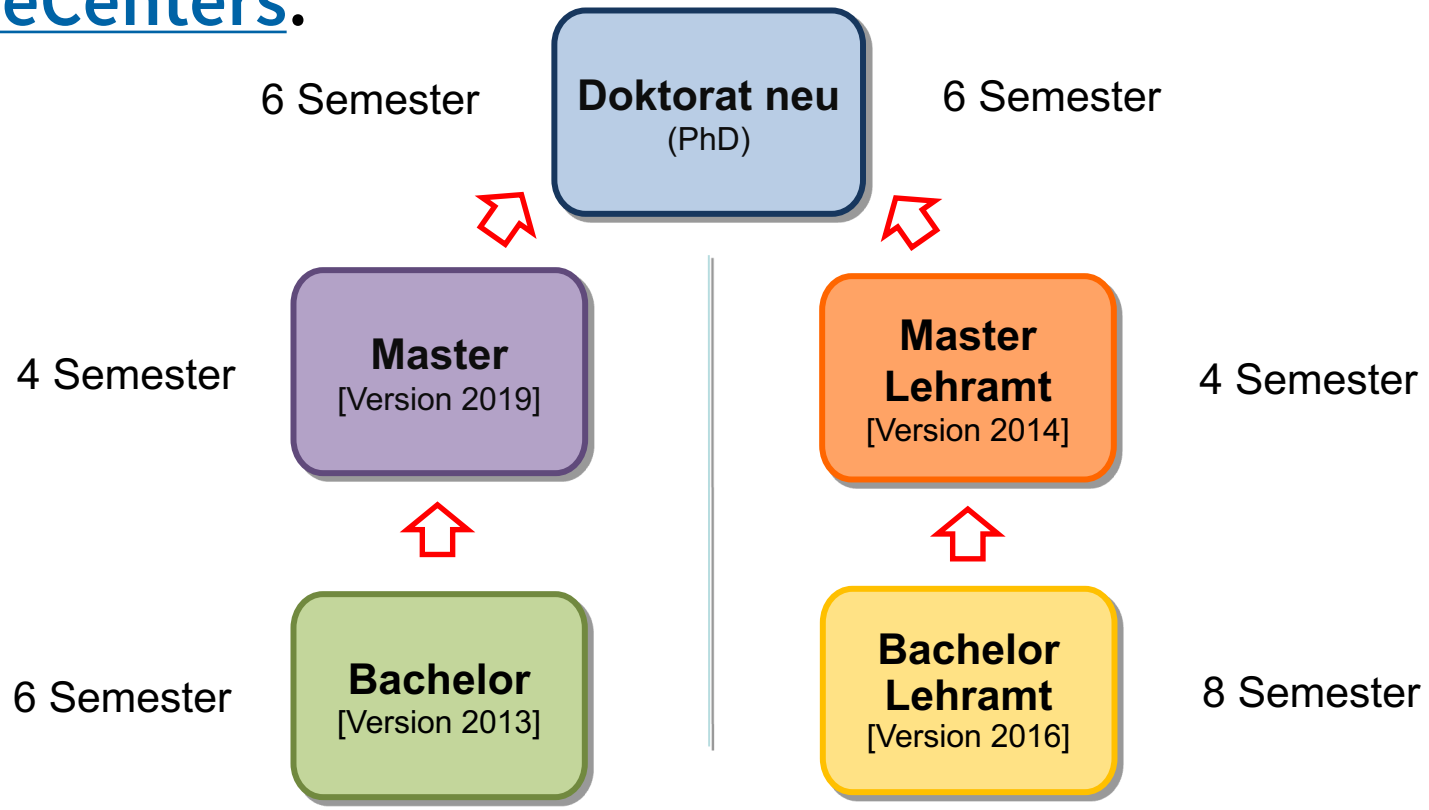

https://nutrition.univie.ac.at/studium/, https://nutrition.univie.ac.at/downloads/ und https://ssc-lebenswissenschaften.univie.ac.at/ernaehrungswissenschaften/

u:account
Zugang zu den IT-Services der Universität Wien

https://zid.univie.ac.at/uaccount/

u:account

Um den Antrag auf Zulassung zum Studium abzuschließen, haben Sie bereits Ihren persönlichen u:account angelegt.

Dieser besteht aus

- u:account-UserID und
- u:account-Passwort

und ist Ihr persönlicher Zugang zu den IT-Services der Universität Wien.

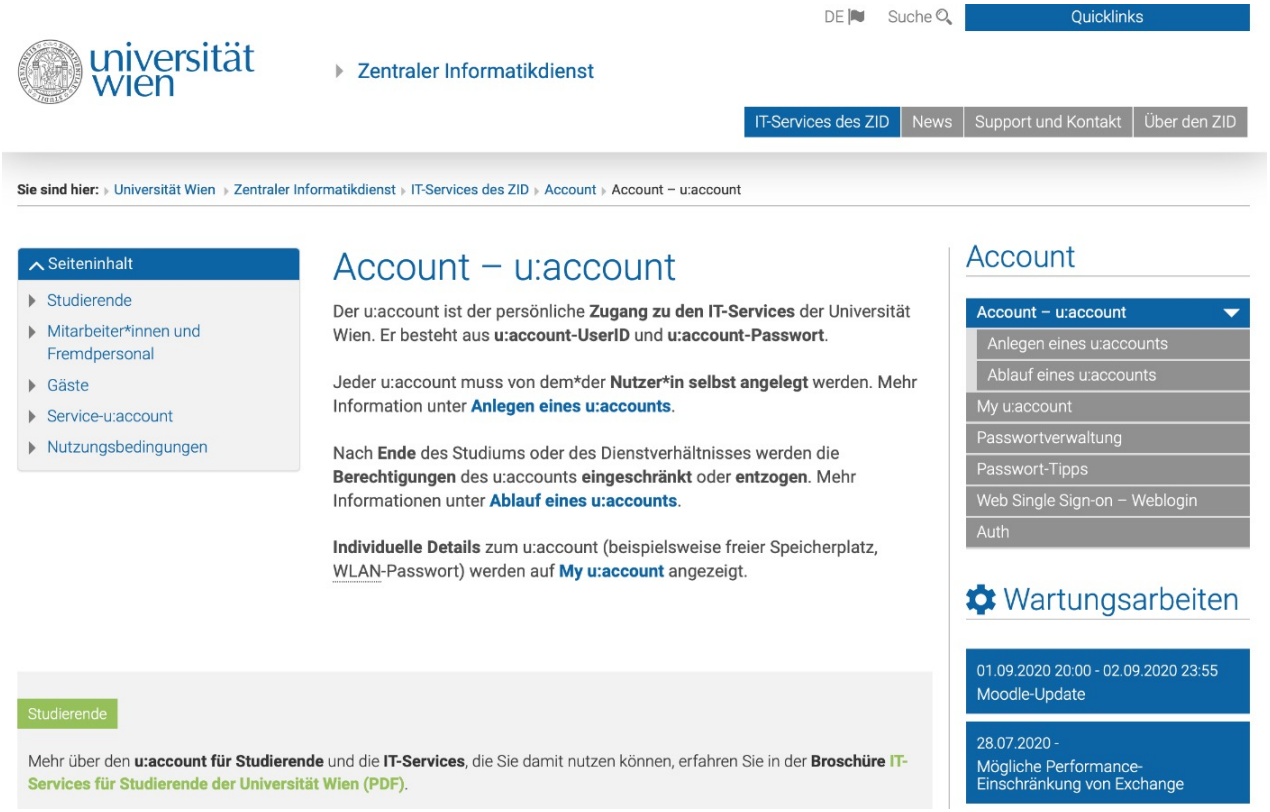

universität wien

u:space

https://uspace.univie.ac.at

universität wien

u:space:

In u:space finden Sie z.B.

- eine Übersicht über Ihre Prüfungsleistungen (Prüfungspass),
- eine Übersicht über alle Lehr-veranstaltungen und Prüfungen, für die Sie sich angemeldet haben (Anmeldeübersicht),
- Informationen zum Studienbeitrag (Studien/ÖH-Beitrag)
- sowie persönliche Dokumente wie die Inskriptionsbestätigung

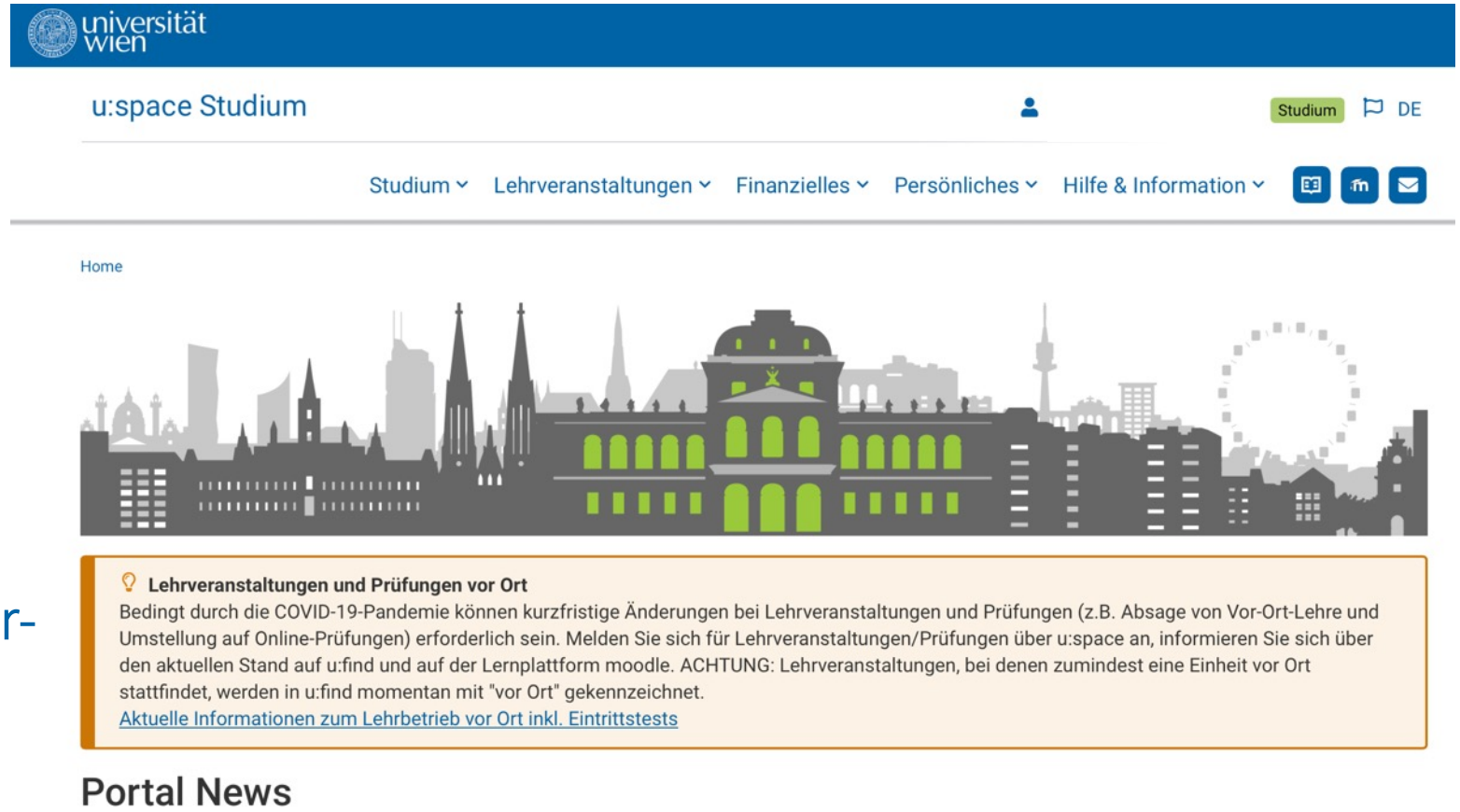

u:card: Studierendenausweis

https://ucard.univie.ac.at/studierende/

u:card

Bestellen können Sie ihre u:card über u:space unter “Persönliches – meine u:card“. Die u:card wird dann an die angegebene Zustelladresse versendet.

Die u:ccard ist der Studierendenausweis der Universität Wien. Sie ist erst nach der Validierung an einem u:card-Terminal gültig. (Standorte der u:card-Terminals)

Bei Prüfungen müssen Sie sich mit einem Studierenden-/ Lichtbildausweis ausweisen können.

https://zid.univie.ac.at/uaccount/

Webmail
E-Mail-Kommunikation

https://www.univie.ac.at/ZID/webmail/

Webmail:

Studierende erhalten eine persönliche Mail-Adresse, welche sich wie folgt zusammensetzt:

aMatrikelnummer@unet.univie.ac.at

Die Mailnachrichten können von den Studierenden mittels

- u:account-UserID und
- u:account-Passwort

unter

https://www.univie.ac.at/ZID/webmail/

abgerufen werden.

universität wien

Mailverkehr mit der Universität Wien:

- Wichtige Informationen werden via E-Mail ausschließlich an Ihre u:net-Adresse versendet!
- Kontrollieren Sie regelmäßig Ihr Postfach – Ihnen entgehen sonst wichtige Mitteilungen der Universität Wien.
- Der gesamte elektronische Schriftverkehr mit der Universität Wien MUSS aus Datenschutzgründen über die unet-Adresse geführt werden!
- E-Mails von anderen Mailadressen werden aus Datenschutzgründen nicht bearbeitet!!!
- Wenn Sie zu Ihrer unet-Adresse eine Weiterleitung einrichten, können Nachrichten verloren gehen.
- Wenn Sie bei einer weitergeleiteten Mail auf „anworten“ klicken, kommt die Mail unter Umständen NICHT von Ihrer u:net-Adresse.

.

Tipps für die E-Mail-Kommunikation :

- Überlegen Sie wer für Ihre Frage zuständig ist.
  - Fragen zur Vorlesung/Übung -> Lehrende kontaktieren
  - …
- Wählen Sie einen aussagekräftigen Betreff.
  - z.B. 330008 VO Ernährungslehre – Frage zur Prüfung
- Formulieren Sie Ihre Frage klar, deutlich, freundlich und vergessen Sie nicht auf die E-Mail-Etikette (Anrede u.s.w.)
- Bitte senden Sie keine Mails mit gleichem Inhalt an mehrere Stellen, das verzögert die Antwort unnötig.

u:find – Online-Vorlesungsverzeichnis
Informationen zu Vorlesungen/Übungen/Seminaren sowie Prüfungen

https://ufind.univie.ac.at/de/index.html

u:find – Suche:

Im Online-Vorlesungsverzeichnis ist die Suche nach

- Lehrveranstaltungsnummer
- Lehrveranstaltungsname oder
- Name des Lehrenden möglich

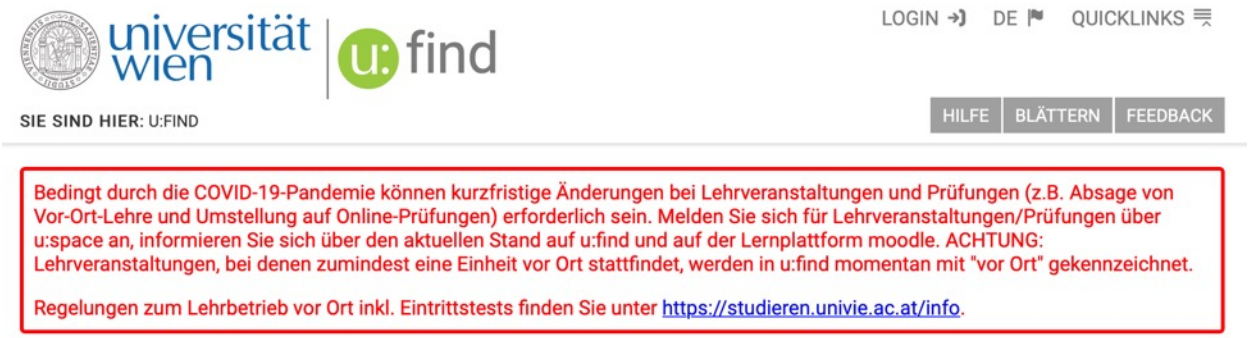

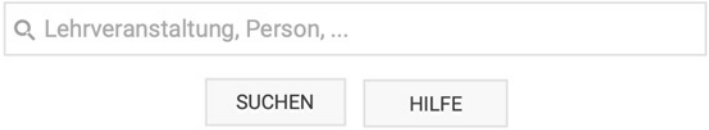

sowie die Suche aller Lehrveranstaltung der Studienprogrammleitung Ernährungswissenschaften (SPL33)



https://ufind.univie.ac.at/de/index.html

Informationen in u:find:

In u:find/ Vorlesungsverzeichnis finden Sie sämtliche Informationen betreffend der Lehrveranstaltung sowie der Prüfung.

- Name und Nummer der Lehrveranstaltung
- Lehrveranstaltungs- und Prüfungstermine
- Namen der Lehrenden
- Ziele, Inhalte und Methode der Lehrveranstaltung
- Art der Leistungskontrolle und erlaubte Hilfsmittel
- Mindestanforderungen und Beurteilungsmaßstab
- Prüfungsstoff
- Literatur

Was bedeuten ECTS-Punkte?

1 ECTS-Punkt = 25 Echtstunden

Der gesamte Arbeitsaufwand, der zum erfolgreichen Abschluss der Lehrveranstaltung führt, setzt sich zusammen aus:

- Präsenz in der Lehrveranstaltung (= Kontaktstunden)
- vor- und nachbereitende Arbeiten für die Lehrveranstaltung (Absolvierung von Lernpfaden, Lesen von Begleitmaterialien oder Publikationen, Studium von Videos, Präsentationen, usw.)
- Prüfungsvorbereitung
- Absolvierung schriftlicher bzw. mündlicher Prüfungen

Für eine 3-stündige Lehrveranstaltung, die mit 5 ECTS-Punkten bewertet ist, beträgt der Arbeitsaufwand insgesamt 125 Stunden, davon sind 45 Kontakteinheiten, und ca. 80 Stunden Arbeit außerhalb der Lehrveranstaltung.

Unser Semester hat 15 Semesterwochen -> d.h., dass ca. 5,3 Stunden pro Woche zusätzlich zur Präsenz in Selbststudium, Lernen, Vorbereitungen usw. investiert werden müssen.

Beispiel Vorlesung Ernährungslehre Angewandt und Multidisziplinär (ELAM):

8 Semesterwochen –> 4,5h Präsenz und ca. 10h pro Woche zusätzlich zur Präsenz in Selbststudium (Lernen, Lernpfade, …)

Lehrveranstaltungsarten

https://satzung.univie.ac.at/studienrecht/

Lehrveranstaltungsarten:

.

Für „nicht prüfungsimmanente Lehrveranstaltungen“, z.B. Vorlesungen (VO) ist die Anmeldung nicht verpflichtend.

- Die Registrierung zur Lehrveranstaltung (LV) wird dringend empfohlen, um Zugang zur e-Learning Plattform „Moodle“ mit den Lernunterlagen zu bekommen!

- Bei Vorlesungen wird die Leistung mittels im Anschluss an die Lehrveranstaltung stattfindende Prüfung bewertet. Hierzu ist eine separate Anmeldung erforderlich.

Lehrveranstaltungsarten:

Bei „prüfungsimmanente Lehrveranstaltungen“, z.B. Seminaren (SE), Übungen (UE), VO+SE und VO+UE ist Anwesenheitspflicht. Die Anmeldung zu diesen Lehrveranstaltungen ist verpflichtend, da sie gleichzeitig auch die Anmeldung zur Beurteilung/Prüfung ist.

- Die prüfungsimmanente Lehrveranstaltung stellt einen Prüfungsvorgang dar, der sich über die gesamte Dauer der Lehrveranstaltung erstreckt und mindestens zwei mündlich oder schriftlich zu erbringende Teilleistungen beinhaltet.
- **Abmeldungen** sind nur innerhalb der vorgegebenen **Abmeldefristen** möglich (danach nur mit Nachweis eines triftigen Grundes).
- Angemeldete Studierende, welche nicht zur ersten Einheit der immanenten LV erscheinen, verlieren ihren Platz! http://satzung.univie.ac.at/studienrecht/)
- weitere Details unter „**u:space – Online-Anmeldesystem**“

Lehrveranstaltungs-Formate

https://studieren.univie.ac.at/lernen-pruefen/

Wie erfahren Sie das Lehrveranstaltungsformat?

- Checken Sie auf u:find, wie die Lehrveranstaltung (das Gleiche gilt auch für Prüfungen) abgehalten wird.

Überprüfen Sie auf u:space, ob Sie für die Lehrveranstaltung/Prüfung angemeldet sind.

Prüfen Sie in Ihrem Webmail-Account und in Moodle, ob es kurzfristige Änderungen zu der Lehrveranstaltung/Prüfung gibt.

Vor-Ort-Lehre/Vor–Ort-Studieren:

Die Vor-Ort-Lehre umfasst die Durchführung von Lehrveranstaltungen (Seminare, Übungen, Praktika) wie gewohnt in den Räumlichkeiten der Universität, sofern die Raumkapazitäten es zulassen.

Vor der Lehrveranstaltung:

Sorgen Sie für einen Nachweis entsprechend der aktuell gültigen Coronaregeln.
Bei Lehrveranstaltungen vor Ort kann es erforderlich sein, in **Moodle bekanntzugeben**, dass Sie vor Ort teilnehmen möchten.

Vergessen Sie nicht, Ihre **FFP2-Maske**, den Nachweis gemäß der **aktuell gültigen Coronaregeln**, einen **amtlich gültigen Lichtbildausweis** (z.B. u:card) und **Desinfektionsmittel** mitzunehmen.

https://studieren.univie.ac.at/lernen-pruefen/vor-ort-studieren/

Vor-Ort-Lehre/Vor–Ort-Studieren:

. Im Hörsaal:

Tragen Sie eine FFP2-Maske/Mund-Nasen-Schutz entsprechend der aktuell gültigen Coronaregeln.

Nutzen Sie ausschließlich die **markierten Sitzplätze**!

Beachten Sie die Regelungen zum Tragen des MNS.

Beachten Sie die Sicherheitshinweise wie Mindestabstand, Hygieneregeln, ….

Führen Sie ein **Sitzplatz-Tagebuch**. Tragen Sie Ihre Lehrveranstaltung/Prüfung den Ort, den Hörsaal und den Sitzplatz in ihr Sitzplatz-Tagebuch ein.

Wenn Sie keinen markierten Sitzplatz finden, müssen Sie den Hörsaal verlassen und an der Lehrveranstaltung, wenn angeboten digital teilzunehmen.

Lehrveranstaltungen und Prüfungen dürfen erst beginnen, wenn sichergestellt ist, dass nur markierte Plätze besetzt sind. Das Stehen in den Gängen und Sitzen am Boden ist aus Brandschutz und Sicherheitsgründen nicht gestattet.

Sollten Sie sich weigern, den Raum zu verlassen, muss die Lehrveranstaltung abgebrochen werden.

https://studieren.univie.ac.at/lernen-pruefen/vor-ort-studieren/

Digitale-Lehre/Digital-Studieren:

Bei der Digitalen Lehre wird die E-Learning-Plalttlform “Moodle“ der Universität zur Abhaltung der Lehrveranstaltung genutzt.
https://wiki.univie.ac.at/display/Moodle/FAQs+zu+Moodle+-+Studierende

Für die Abhaltung der Lehrveranstaltung werden Videokonferenz-Systeme wie z.B.

- BigBlueButton (BBB) – Anleitung für Studierende - oder
- Collaborate – Anleitung für Studierende
- Zoom - Anleitung

genutzt. https://wiki.univie.ac.at/display/Moodle/FAQs+zu+Videokonferenzsystemen+-+Studierende

Die Lehrveranstaltungen können als:

- Synchrone (zeitgleich) Kontaktstunden, z.B. in Form eines Videokonferenz, einer virtuellen Sprechstunde oder eines Live-Streams in Kombination mit einem Rückkanal (z.B.: Studierende können via Chat, Forum, … teilnehmen) oder
- Asynchrone Arbeitsphasen: Breitstellen von (dokumentierten) Präsentationen, Videos, Streams, …. über Moodle

stattfinden.

Hybride-Lehre/Hybrid-Studieren

Eine hybride Lehrveranstaltung ist eine Kombination von Vor-Ort-Lehre/Vor-Ort Studieren und Digitaler-Lehre/Digital-Studieren.

Synchrones (zeitgleiches) Setting: Ein Teil der Studierenden nimmt im Hörsaal teil, während die restliche Gruppe digital live zugeschaltet ist (z.B. via Videokonferenztool).

Blended Learning: Studierende werden in Gruppen eingeteilt, die die Lehrveranstaltung alternierend vor Ort besuchen. Die Gruppe, die nicht vor Ort ist, bearbeitet zeitversetzt digitale Inhalte.
Oder Studierende können freiwillig vor Ort teilnehmen, während alle Studierenden digitale Materialien zum Selbststudium erhalten.

x

COVID-19 Hygiene- und Verhaltensregeln – Vor Ort Studieren

https://studieren.univie.ac.at/fileadmin/user_upload/p_studieren/Studienorganisation/Home-Learning/200724_Hygieneregeln_DE.pdf

https://studieren.univie.ac.at/lernen-pruefen/vor-ort-studieren/

COVID-19 Hygiene- und Verhaltensregeln:

Die aktuell gültigen Coronaregeln finden Sie unter:

https://www.univie.ac.at/fileadmin/user_upload/startseite/Dokumente/Coronavirus/20210916_Hygieneregeln_A4_Icons_DE.pdf

Weitere Tipps für „vor Ort Lehrveranstaltungen“ wie z. B. das Sitzplatztagebuch, finden Sie unter:

https://studieren.univie.ac.at/lernen-pruefen/vor-ort-studieren/

COVID-19 Hygiene- und Verhaltensregeln

Getestet, geimpft, genesen (3G)
Im Lehr- und Prüfungsbetrieb ist der 3G-Nachweis verpflichtend, darüber hinaus wird er dringend empfohlen.

FFP2-Maskenpflicht
In allen öffentlich zugänglichen Innenbereichen der Universität Wien ist verpflichtend eine FFP2-Maske zu tragen. Am Arbeitsplatz gilt dies, sobald sich zwei Personen in einem Raum befinden, außer alle anwesenden Personen sind geimpft, genesen oder getestet.

Anmeldung zu Lehrveranstaltungen und Prüfungen

https://studieren.univie.ac.at/anmeldung-zu-lehrveranstaltungenpruefungen/

https://uspace.univie.ac.at/web/studium/videos

universität wien

Anmeldung zu nicht prüfungsimmanenten Lehrveranstaltungen:

- Auf u:space finden Sie unter dem Menüpunkt “Studium“ den Prüfungspass. Hier sehen Sie, welche Lehrveranstaltungen Sie bereits absolviert haben, welche Sie noch absolvieren müssen und welche Voraussetzungen dafür erforderlich sind.
- Wenn Sie bei der Lehrveranstaltung auf das Buch-Icon (u:find) klicken, werden Sie in u:find zu den entsprechenden Lehrveranstaltungen weitergeleitet.
  (Alternativ können Sie auch gleich direkt in u:find nach der Lehrveranstaltung suchen.)
- In u:find klicken Sie auf „ Für diese LV an-/abmelden „ und werden wieder zu u:space weitergeleitet.
- Dort klickt man auf den Veranstaltungstitel und wählt das Studium aus, dem die Lehrveranstaltung zugeordnet werden soll. Anschließend kann man sich mit „anmelden“ für die Lehrveranstaltung anmelden und hat Zugang zu dem Moodle-Kurs der Lehrveranstaltung.
- Das grüne Häkchen und der Status „Angemeldet“ zeigen, dass die Anmeldung erfolgreich war.

- Auch in der Anmeldeübersicht unter Lehrveranstaltungen in u:space ist die Anmeldung ersichtlich.

u:space - Anmeldestatus

In u:space können Sie unter Studium > Anmeldeübersicht den Status Ihrer Anmeldungen überprüfen.

Für **nicht-prüfungsimmanente Lehrveranstaltungen** (z.B. Vorlesungen) können folgende Statuswerte auftreten:

- **Angemeldet**: Sie sind für diese Lehrveranstaltung angemeldet.
- **Abgemeldet**: Sie haben sich erfolgreich von der Lehrveranstaltung abgemeldet.

Für **prüfungsimmanente Lehrveranstaltungen** (z.B. Seminare, Übungen) können folgende Statuswerte auftreten:

- **Voraussetzung noch nicht erfüllt**: Sie haben die Anmeldung begonnen, diese aber nicht korrekt abgeschlossen bzw. Sie erfüllen noch nicht die Voraussetzungen für die Lehrveranstaltung. Sollten Sie die Voraussetzung bis zum Ende der Anmeldefrist erfüllen, werden Sie automatisch bei der Zuteilung berücksichtigt.
- **Zuteilung nach Anmeldefrist**: Wenn Sie den Anmeldevorgang zu einer Lehrveranstaltung mit begrenzter Teilnehmer*innenzahl durchgeführt haben, wird Ihre Anmeldung zunächst gespeichert. Erst nach der Zuteilung (nach Ablauf der Anmeldefrist) entscheidet sich, ob Sie einen Platz in der Lehrveranstaltung erhalten.

https://studieren.univie.ac.at/begriffs-abc/#c225944

u:space - Anmeldestatus

- **Angemeldet**: Sie haben einen Platz in der Lehrveranstaltung erhalten. Falls Sie an der Lehrveranstaltung doch nicht teilnehmen möchten, müssen Sie sich fristgerecht abmelden.

- **Auf Warteliste**: Sie haben keinen fixen Platz in der Lehrveranstaltung erhalten. Falls sich andere Studierende abmelden, ist es möglich, dass Sie nachrücken und einen Platz erhalten. Falls Sie auf der Warteliste stehen, ist es empfohlen die erste Einheit der Lehrveranstaltung zu besuchen, da in dieser kurzfristig frei gewordene Plätze vergeben werden.

- **Alternativplatz verfügbar**: Sie haben zwar nicht Ihre gewünschte Lehrveranstaltung, aber einen Alternativplatz in einer anderen Gruppe erhalten. Sie können diesen innerhalb einer gesetzten Frist annehmen oder ablehnen.

- **In Bearbeitung**: Die Anmeldefrist ist abgelaufen und die Zuteilung erfolgt gerade oder der Datensatz wird bearbeitet. Das kann mehrere Stunden in Anspruch nehmen. In dieser Zeit können Sie keine Änderungen vornehmen.

- **Geschlossen**: Am Ende des Semesters werden alle Anmeldungen geschlossen, sodass Sie sich im Folgesemester problemlos wieder zu einer gleichen/gleichwertigen Lehrveranstaltung/Prüfung anmelden können.

- **Keinen Platz erhalten**: Sie waren auf der Warteliste einer Lehrveranstaltung/Prüfung und haben dort keinen Platz erhalten. Die Möglichkeit des Nachrückens ist abgeschlossen. Sie können sich problemlos im Folgesemester für eine gleiche/gleichwertige Lehrveranstaltung/Prüfung anmelden.

https://studieren.univie.ac.at/begriffs-abc/#c225944

Anmeldung für prüfungsimmanente Lehrveranstaltungen/Übungen mit Punktevergabe:

Anmeldung für prüfungsimmanente Lehrveranstaltungen/Übungen mit Punktevergabe:

- 1000 Punkte pro SPL pro Semester für Lehrveranstaltungen
- 1000 Punkte pro SPL pro Semester für Prüfungen

- Die Platzvergabe richtet sich nur nach der Höhe der gesetzten Punkte!

- Nicht verbrauchte Punkte verfallen.

- Ausnahme: Haben Sie bei einer LV nur einen Platz auf der Warteliste, verfallen die gesetzten Punkte nicht, sondern werden bei der Anmeldung für diese LV im nächsten Semester, in dem diese angeboten wird, als Bonus zu den gesetzten Punkten angerechnet.

Informationen zu Prüfungen

https://studieren.univie.ac.at/anmeldung-zu-lehrveranstaltungenpruefungen/

https://uspace.univie.ac.at/web/studium/videos

https://satzung.univie.ac.at/studienrecht/

Anmeldung zu Prüfungen:

- Es werden 4 Prüfungstermine je Vorlesung angeboten (siehe Satzung der Universität Wien §8 (2))
  - Im laufenden Semester nach dem Ende der Lehrveranstaltung sowie
  - am Anfang, in der Mitte und am Ende des nächsten Semesters.
- Die Anmeldung ist ausschließlich während der Anmeldefrist (Im Normalfall beginnend mit 4 Wochen vor der Prüfung bis 1 Woche vor der Prüfung.) möglich und ist für nicht prüfungsimmanente LV verpflichtend.
  - In u:find werden sämtliche Details zur Prüfung (z.B. Prüfungstermine, Ort, Uhrzeit, Datum, erlaubte Hilfsmittel u.s.w.) angezeigt.
  - Der nächste Prüfungstermin ist rot markiert.
  - Durch Klicken auf den roten Prüfungstermin während der Anmeldefrist wird man zu u:space weitergeleitet und kann sich wie bei den Lehrveranstaltungen für die Prüfung anmelden.
- Wenn Sie die Anmeldung für eine Prüfung versäumt haben und das Anmeldefenster geschlossen ist, gibt es keine Möglichkeit Sie nachträglich für die Prüfung anzumelden.

➡ Planen Sie daher Ihre Prüfungen rechtzeitig und halten Sie sich die Prüfungstermine sowie Anmeldefenster evident.

universität wien

Anmeldebestätigung:

Sie erhalten nach ablaufen der Anmeldefrist eine Anmeldebestätigung per Mail an ihre Webmail-Adresse.

Diese enthält alle wichtigen Informationen für die Abwicklung der Prüfung sowie die aktuellen Sicherheits- und Hygienerichtlinien.

Betreff: 33-0482 STEOP Modulprüfung: Grundlagen der Ernährungslehre (WS2020)

Bestätigung schriftliche Prüfungen unter COVID-19 Bedingungen.

Bezugnehmend auf die 479. Verordnung (COVID-19-Notmaßnahmenverordnung) vom 15.11.2020 können wir Ihnen mitteilen, dass Präsenzprüfungen stattfinden dürfen.

Die Ausgangsregelung (§1 Abs.4) ermöglicht Ihnen das Verlassen des privaten Wohnbereichs „für berufliche und Ausbildungszwecke" (Studium).

Dieses Bestätigungsmail dient **gemeinsam mit** Ihrem **Studierenden- oder Lichtbildausweis** als Bestätigung, dass Sie Ihren privaten Wohnbereich zu Ausbildungszwecken verlassen dürfen bzw. zur Glaubhaftmachung bei allfälligen polizeilichen Kontrollen.

Guten Tag,

Sie haben sich erfolgreich für die Prüfung Ernährungslehre angewandt und multidisziplinär am 4.12.2020/ 9.12.2020 angemeldet.

Auf Grund der COVID-Maßnahmen gelten bis auf weiteres besondere Sicherheits- und Hygienestandards.

Bitte beachten Sie auch die angegebenen Uhrzeit sowie Rauminformationen im Mail und erscheinen sie rechtzeitig zur Prüfung.

Abmelden von Prüfungen:

- Auch die Abmeldung von Prüfungen (bei Verhinderung) ist während der Anmeldefrist (Im Normalfall beginnend mit 4 Wochen vor der Prüfung bis 1 Woche vor der Prüfung) über u:space möglich und verpflichtend.
- Ein unentschuldigtes Nichterscheinen wird im System vermerkt und verhindert eine Anmeldung für den nächsten Prüfungstermin.
- Sollten Sie erkranken, senden Sie die Krankmeldung unverzüglich an das Studienservicecenter (SSC).

unerlaubte Hilfsmittel:

- Im Vorlesungsverzeichnis/u:find finden Sie bei jeder Lehrveranstaltung unter dem Punkt „Art der Leistungskontrolle und erlaubte Hilfsmittel“, falls zutreffend, die erlaubten Hilfsmittel aufgelistet.
- „Unerlaubte Hilfsmittel“ sind jene, die nicht ausdrücklich erlaubt sind.
- Darunter fallen z.B. auch betriebsfähige Smartphones und Smartwatches, welche sich während der Prüfung in Reichweite befinden.

Wird man beim Einsatz „unerlaubter Hilfsmittel“ erwischt,

- wird im Sammelzeugnis die Prüfungsleistung als „erschummelt/erschlichen“ eingetragen
- die SPL (Studienprogrammleitung) informiert und
- der Prüfungstermin als Antritt gezählt.

Weitere Auswirkungen finden Sie unter: https://satzung.univie.ac.at/studienrecht/

Wiederholung einer Prüfung:

- Eine positiv beurteilte Prüfung kann man bis zu zwölf Monate nach der Ablegung wiederholen. Es zählt immer die Note des letzten Antrittes, auch wenn diese schlechter ist. (siehe UG 2002 – konsolidierte Fassung vom 27.1.2018 . § 77)
- Negativ beurteilte Prüfungen können dreimal wiederholt werden. Der vierte Prüfungsantritt ist eine kommissionelle Prüfung.
- Wenn Sie eine kommissionelle Prüfung (4. Prüfungsantritt) absolvieren müssen, kontaktieren Sie bitte rechtzeitig den
  - Lehrveranstaltungsleiter (erster Prüfer*in) damit dieser eine/n
  - Zweitprüfer*in organisieren und
  - bei Bedarf den Prüfungstermin festlegen kann.
  - Melden Sie sich zusätzlich beim SSC für Lebenswissenschaften (eigene Drucksorte) für die Prüfung an.

Prüfungskalender

https://kalender.stv-ernaehrung.at/cal.php?op=cal&month=10&year=2021&catview=0

Prüfungskalender:

Der Prüfungskalender zeigt sämtliche Prüfungstermine der SPL Ernährungswissenschaften.

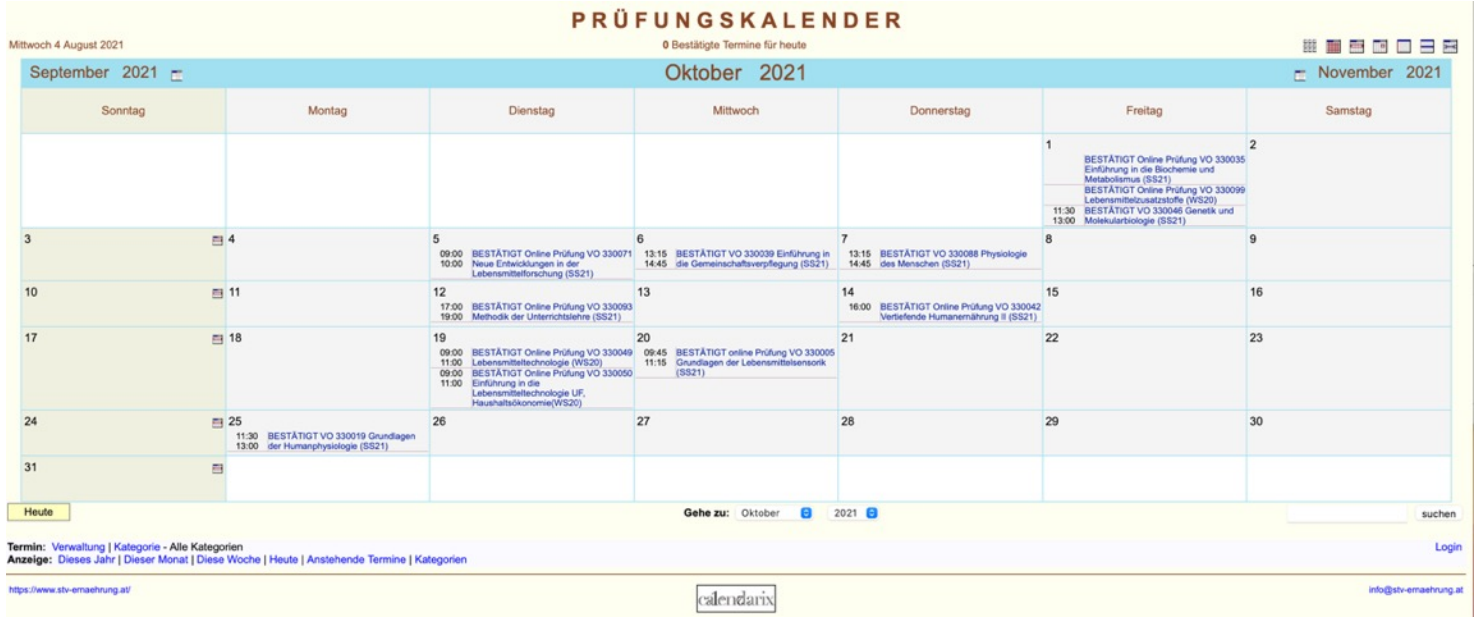

Achten Sie auf die Vorlesungsnummer, den Titel und das Studienjahr (Semester) und lesen Sie gegebenenfalls im Vorlesungsverzeichnis/u:find nach, ob die Prüfung ihrem Curriculum zugeordnet ist.

Lernplattform „moodle“

https://moodle.univie.ac.at/theme/university_boost/login/index.php

moodle:

Sobald Sie für eine Lehrveranstaltung angemeldet sind, haben Sie Zugriff auf die Lernunterlagen auf der Lernplattform „Moodle“.

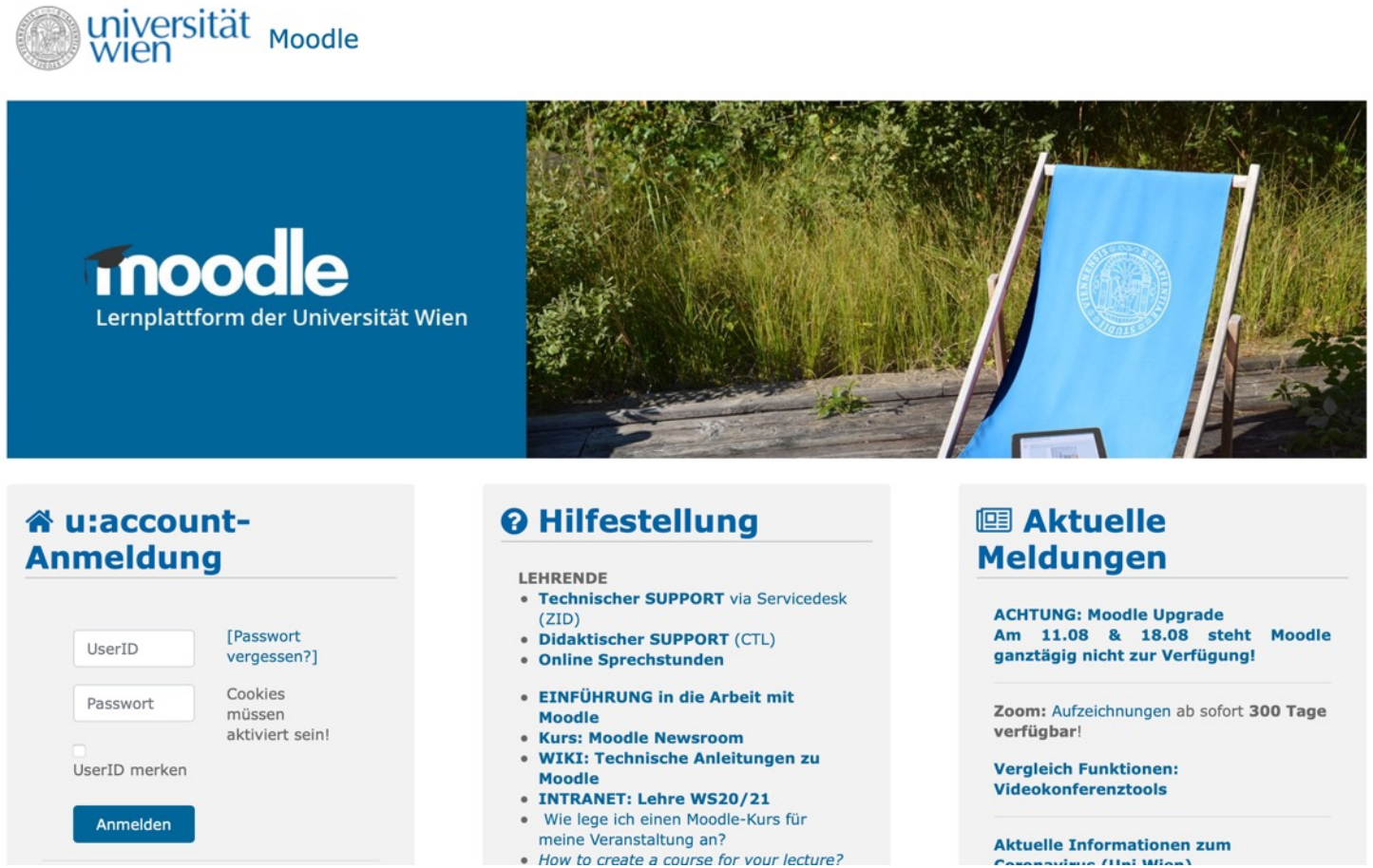

Informationen und Links:

- Bitte nutzen Sie als **erste Informationsquelle** die Internetseiten des Departments für Ernährungswissenschaften und des StudienServiceCenters (SSC) Lebenswissenschaften.
- Bei **technischen Problemen (u.a. mit u:space, moodle** u.s.w). wenden Sie sich bitte an den ZID-Helpdesk der Universität Wien unter helpdesk.zid@univie.ac.at oder Tel.: 01/4277-444.
- StudienServiceCenter Lebenswissenschaften - https://ssc-lebenswissenschaften.univie.ac.at/ernaehrungswissenschaften/
- Curricula/ Studienpläne der Ernährungswissenschaften: https://nutrition.univie.ac.at/studium/
- Studienservice und Lehrwesen - https://studieren.univie.ac.at
- FAQs Ernährungswissenschaften: https://nutrition.univie.ac.at/studium/faqs/
- Studienzulassung: https://studieren.univie.ac.at/zulassung/
- Die wichtigsten **allgemeinen Informationen zum Studium:** https://studieren.univie.ac.at
- Infos bei Fragen zum Thema **e-Learning & Streaming**: https://zid.univie.ac.at/e-learning/

Informationen und Links:

- Begriffe ABC der Uni Wienhttps://studieren.univie.ac.at/begriffs-abc/
- Angebotene Lehrveranstaltungen der Universität Wien – u:find: https://ufind.univie.ac.at/de/index.html
- Erklärvideos: https://uspace.univie.ac.at/web/gast/videos
- Informationen zur Satzung: http://satzung.univie.ac.at/studienrecht/
- Informationen zu den letzten Änderung der Satzung: https://medienportal.univie.ac.at/uniview/studium-lehre/detailansicht/artikel/lehrveranstaltungen-und-pruefungen-was-fuer-veraenderungen-bringt-die-neue-satzung/