

# Allgemeine Informationen

Wintersemester 2024/25



# Inhaltsverzeichnis

	Seite
u:account	9
eduroam	11
u:space	13
u:card	15
Webmail	17
u:find	21
Lehrveranstaltungsarten	25
Anmeldung zu Lehrveranstaltungen und Prüfungen	28

---

# Inhaltsverzeichnis

	Seite
Informationen zu Prüfungen	32
Prüfungskalender	38
moodle	40
Informationen und Links	42

---



# Department für Ernährungswissenschaften

1090 Wien, Josef-Holaubek-Platz 2, UZA II, Tel.: +43 1 4277 549 01



Homepage: <https://nutrition.univie.ac.at>

## Leitung des Departments für Ernährungswissenschaften:



Univ.-Prof. Dr. Jürgen König



Univ.-Prof. Mag. Dr. Karl-Heinz Wagner



## Studienprogrammleitung:



Ass.-Prof. Dr. Petra Rust

verantwortlich für alle Studienangelegenheiten:

- Abwicklung und Planung der Lehrveranstaltungen
- Anerkennungen von Studienleistungen
- Zulassungsfragen
- Studienabschlüsse
- Genehmigung von Masterarbeitsthemen
- Plagiatsprüfung von Abschlussarbeiten



Assoz.-Prof. Dr. Paed. Claudia Maria Angele

<https://ssc-lebenswissenschaften.univie.ac.at/ernaehrungswissenschaften/studienprogrammleitung/>

## Studien Service Center Lebenswissenschaften:

1090 Wien, Josef-Holaubek-Platz 2 - UZAll, Raum 2 C 323

[ssc.ernaehrungswissenschaften@univie.ac.at](mailto:ssc.ernaehrungswissenschaften@univie.ac.at)

<https://ssc-lebenswissenschaften.univie.ac.at/ernaehrungswissenschaften/>

## Sekretariat

Doris Sachata

1090 Wien, Josef-Holaubek-Platz 2, UZAll, Raum 2 F 503

[sekretariat.ew@univie.ac.at](mailto:sekretariat.ew@univie.ac.at)

<https://nutrition.univie.ac.at/ueber-uns/sekretariat/>

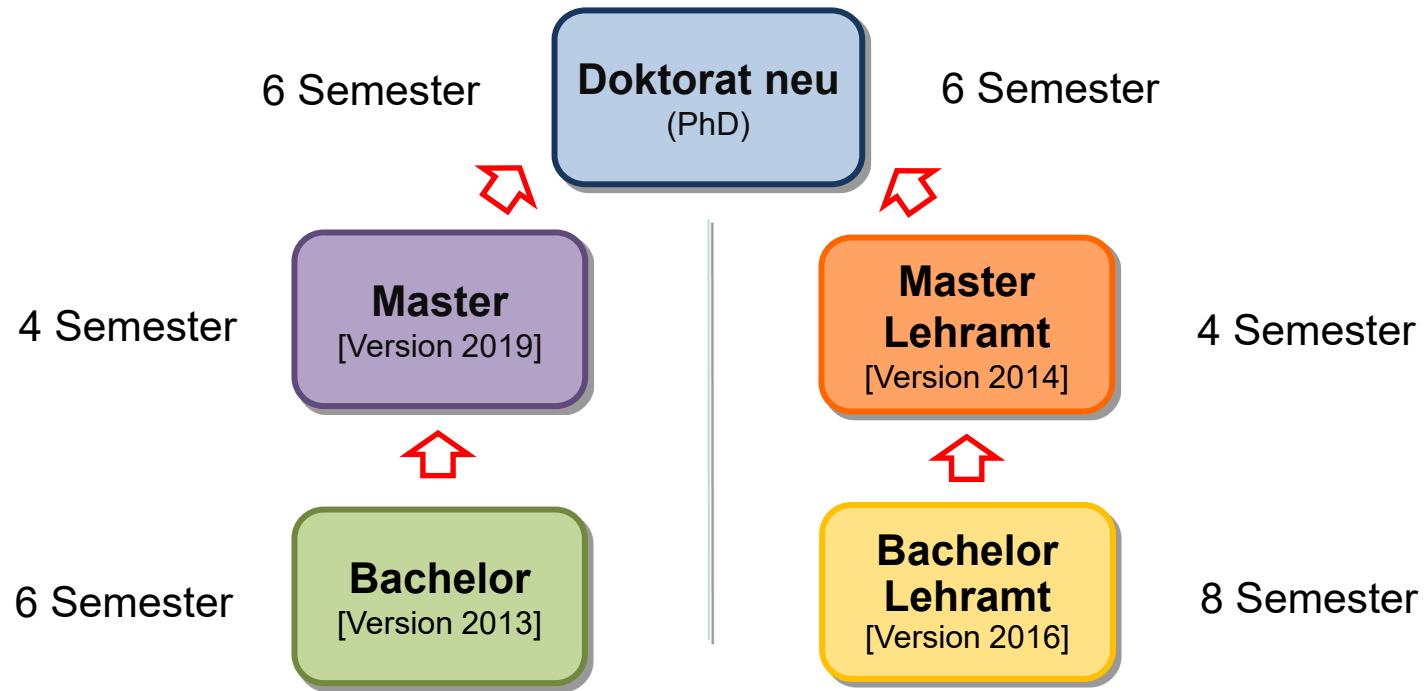
## Studienassistentz

Katharina Tatjana Pfeiffer, Lea Reiter, Hannah Schnopfhagen

[studass.ew@univie.ac.at](mailto:studass.ew@univie.ac.at)

Der gesamte elektronische **Schriftverkehr** mit der Universität Wien **MUSS** aus Datenschutzgründen **über** die **unet-Adresse** (**aMatrikelnummer@unet.univie.ac.at**) geführt werden!

Alle **Curricula und Studienpläne** der Ernährungswissenschaften finden Sie auf der **Departments-Homepage**, unter **Downloads** und auf der Seite des **StudienServiceCenters**.



<https://nutrition.univie.ac.at/studium/>, <https://nutrition.univie.ac.at/downloads/> und <https://ssc-lebenswissenschaften.univie.ac.at/ernaehrungswissenschaften/>





universität  
wien

**u:account**

**Zugang zu den IT-Services der Universität Wien**

<https://zid.univie.ac.at/uaccount/>

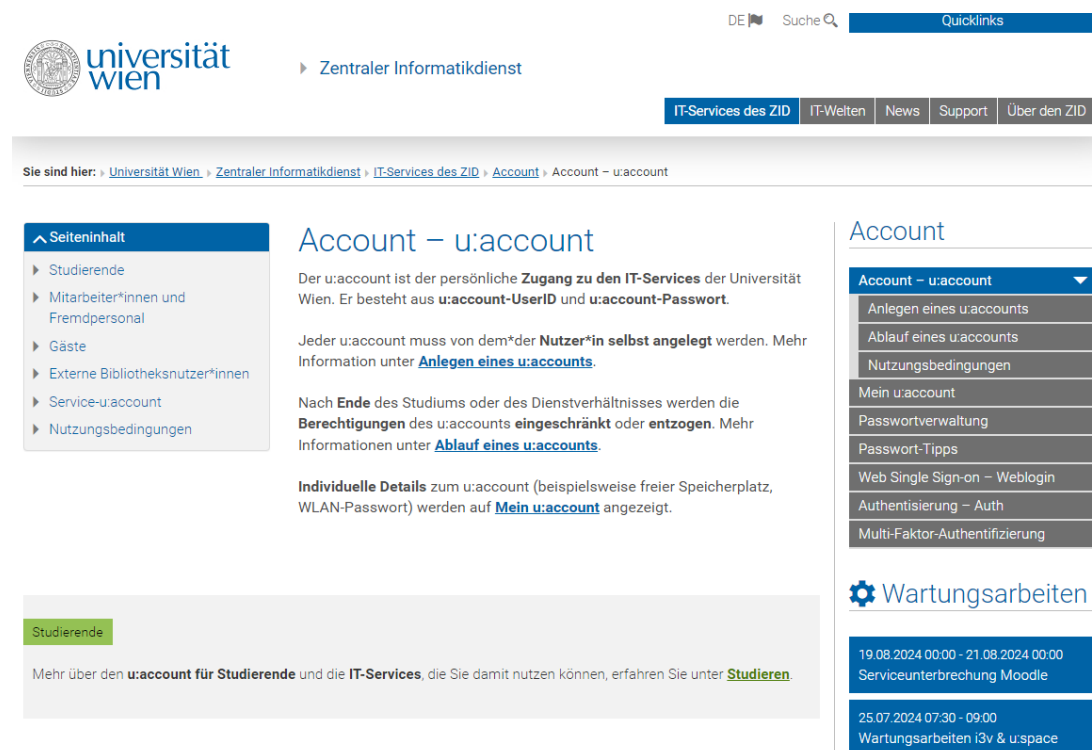
# u:account

Um den Antrag auf Zulassung zum Studium abzuschließen, haben Sie bereits Ihren persönlichen u:account angelegt.

Dieser besteht aus

- u:account-UserID und
- u:account-Passwort

und ist Ihr persönlicher Zugang zu den IT-Services der Universität Wien.



The screenshot shows the 'Account – u:account' page. At the top, there is a navigation bar with the University of Vienna logo, a search bar, and 'Quicklinks'. Below this is a breadcrumb trail: 'Zentraler Informatikdienst' > 'IT-Services des ZID' > 'IT-Wellen' > 'News' > 'Support' > 'Über den ZID'. The main content area has a heading 'Account – u:account' and a sub-heading 'Account – u:account'. The text explains that the u:account is a personal access to IT services, consisting of a u:account-UserID and a u:account-Passwort. It states that every u:account must be created by the user themselves. It also mentions that after the end of studies or service relationship, the user's permissions will be restricted or revoked. A sidebar on the left contains a 'Seiteninhalt' menu with options for 'Studierende', 'Mitarbeiter\*innen und Fremdpersonal', 'Gäste', 'Externe Bibliotheksnutzer\*innen', 'Service-u:account', and 'Nutzungsbedingungen'. A 'Studierende' section is highlighted, with a link to 'Studieren'. On the right, there is a 'Wartungsarbeiten' section with a gear icon and a table of service interruptions: '19.08.2024 00:00 - 21.08.2024 00:00 Serviceunterbrechung Moodle' and '25.07.2024 07:30 - 09:00 Wartungsarbeiten i3v & u:space'.

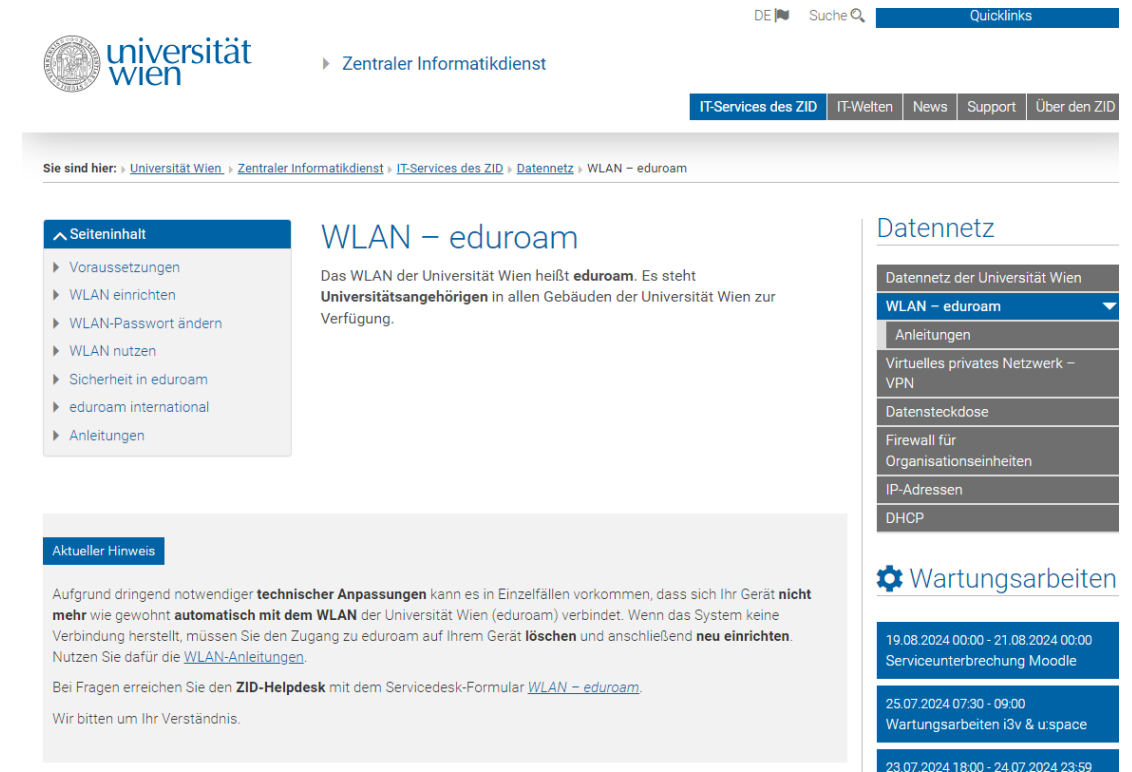
**eduroam**  
**WLAN der Universität Wien**

<https://zid.univie.ac.at/wlan/>

# eduroam

Um das WLAN nutzen zu können,  
loggen Sie sich in das WLAN der Universität Wien ein.

Auf den Internetseiten des Zentralen Informatikdienstes  
(ZID) finden Sie die [Anleitungen](#) zur Installation und  
Nutzung.



The screenshot shows the website of the Central IT Service (ZID) at the University of Vienna. The page is titled "WLAN – eduroam" and provides instructions for connecting to the university's WLAN. The main content area states: "Das WLAN der Universität Wien heißt **eduroam**. Es steht **Universitätsangehörigen** in allen Gebäuden der Universität Wien zur Verfügung." Below this, there is a section for "Aktueller Hinweis" (Current Notice) which mentions technical adjustments and provides instructions for users who are not connecting automatically. The page also features a sidebar with a table of contents, a "Datennetz" (Data Network) section with a dropdown menu, and a "Wartungsarbeiten" (Maintenance Work) section with a table of scheduled downtime.

DE Suche Quicklinks

universität wien ▶ Zentraler Informatikdienst

IT-Services des ZID IT-Welten News Support Über den ZID

Sie sind hier: > Universität Wien > Zentraler Informatikdienst > IT-Services des ZID > Datennetz > WLAN – eduroam

Seiteninhalt

- ▶ Voraussetzungen
- ▶ WLAN einrichten
- ▶ WLAN-Passwort ändern
- ▶ WLAN nutzen
- ▶ Sicherheit in eduroam
- ▶ eduroam international
- ▶ Anleitungen

## WLAN – eduroam

Das WLAN der Universität Wien heißt **eduroam**. Es steht **Universitätsangehörigen** in allen Gebäuden der Universität Wien zur Verfügung.

Aktueller Hinweis

Aufgrund dringend notwendiger **technischer Anpassungen** kann es in Einzelfällen vorkommen, dass sich Ihr Gerät **nicht mehr** wie gewohnt **automatisch mit dem WLAN** der Universität Wien (eduroam) verbindet. Wenn das System keine Verbindung herstellt, müssen Sie den Zugang zu eduroam auf Ihrem Gerät **löschen** und anschließend **neu einrichten**. Nutzen Sie dafür die [WLAN-Anleitungen](#).

Bei Fragen erreichen Sie den **ZID-Helpdesk** mit dem Servicedesk-Formular [WLAN – eduroam](#).

Wir bitten um Ihr Verständnis.

## Datennetz

Datennetz der Universität Wien

- WLAN – eduroam
- Anleitungen
- Virtuelles privates Netzwerk – VPN
- Datensteckdose
- Firewall für Organisationseinheiten
- IP-Adressen
- DHCP

## Wartungsarbeiten

19.08.2024 00:00 - 21.08.2024 00:00	Serviceunterbrechung Moodle
25.07.2024 07:30 - 09:00	Wartungsarbeiten i3v & u.space
23.07.2024 18:00 - 24.07.2024 23:59	





universität  
wien

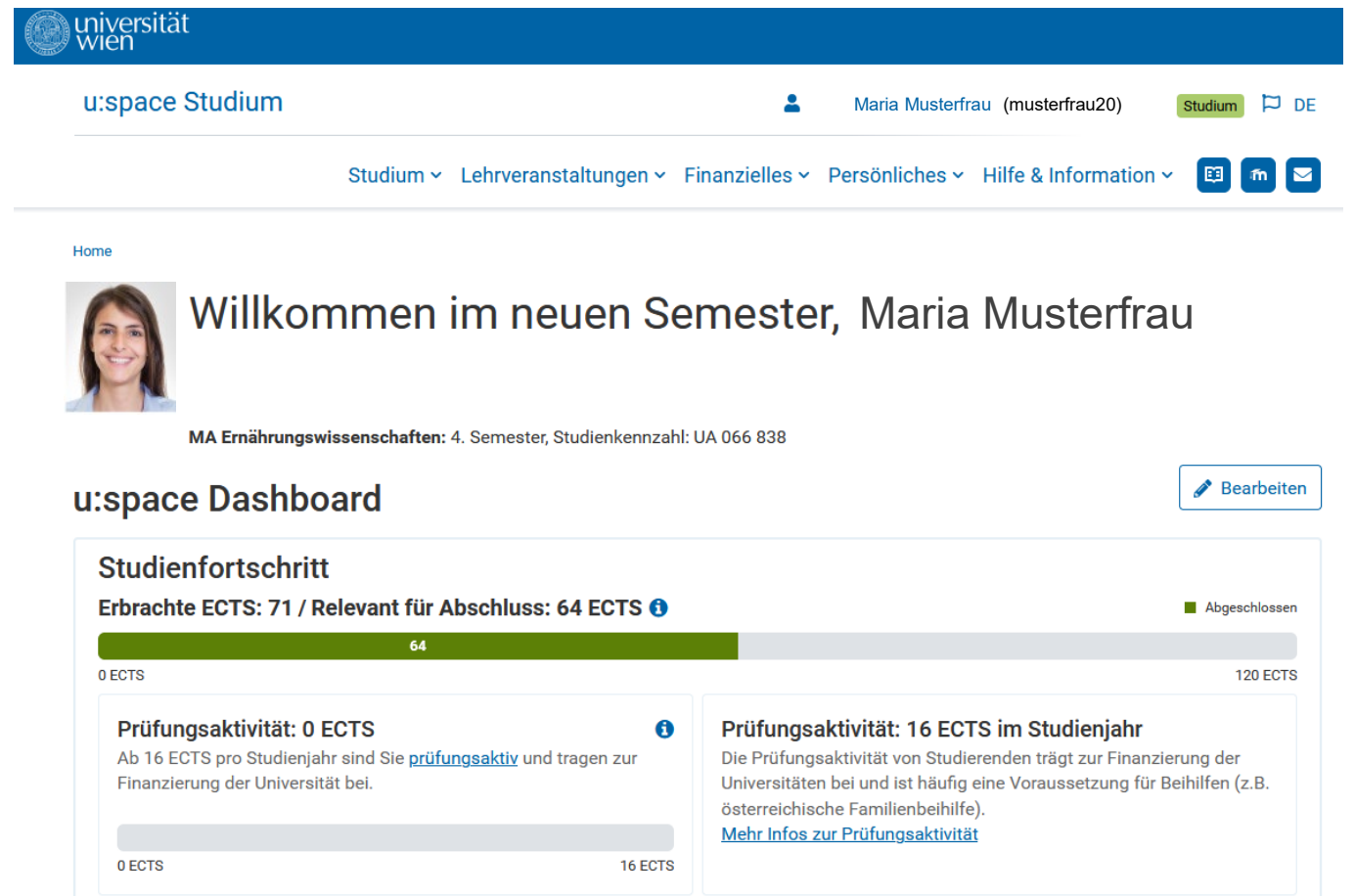
**u:space**

<https://uspace.univie.ac.at>

## u:space:

In u:space finden Sie z.B.

- eine **Übersicht über Ihre Prüfungsleistungen (Prüfungspass)**,
- eine **Übersicht über alle Lehrveranstaltungen und Prüfungen**, für die Sie sich angemeldet haben (**Anmeldeübersicht**),
- **Informationen zum Studienbeitrag** (Studien/ÖH-Beitrag)
- sowie **persönliche Dokumente** wie die **Inskriptionsbestätigung**




The screenshot shows the u:space dashboard for Maria Musterfrau (musterfrau20). The header includes the university logo and navigation links for Studium, Lehrveranstaltungen, Finanzielles, Persönliches, and Hilfe & Information. The main content area displays a welcome message and a progress bar for the current semester (4th semester, MA Ernährungswissenschaften). The progress bar shows 64 ECTS completed out of 120 ECTS. Below the progress bar, there are two summary cards: one for 'Prüfungsaktivität: 0 ECTS' and another for 'Prüfungsaktivität: 16 ECTS im Studienjahr'.

universität wien

u:space Studium Maria Musterfrau (musterfrau20) Studium DE

Studium ▾ Lehrveranstaltungen ▾ Finanzielles ▾ Persönliches ▾ Hilfe & Information ▾

Home

 **Willkommen im neuen Semester, Maria Musterfrau**

MA Ernährungswissenschaften: 4. Semester, Studienkennzahl: UA 066 838

**u:space Dashboard** Bearbeiten

**Studienfortschritt**

Erbrachte ECTS: 71 / Relevant für Abschluss: 64 ECTS Abgeschlossen

0 ECTS **64** 120 ECTS

**Prüfungsaktivität: 0 ECTS** i  
Ab 16 ECTS pro Studienjahr sind Sie [prüfungsaktiv](#) und tragen zur Finanzierung der Universität bei.

**Prüfungsaktivität: 16 ECTS im Studienjahr**  
Die Prüfungsaktivität von Studierenden trägt zur Finanzierung der Universitäten bei und ist häufig eine Voraussetzung für Beihilfen (z.B. österreichische Familienbeihilfe).  
[Mehr Infos zur Prüfungsaktivität](#)



## u:card: Studierendenausweis


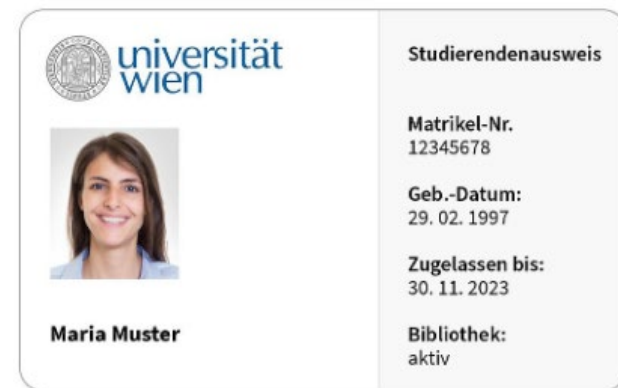
<https://ucard.univie.ac.at/studierende/>

## u:card

**Bestellen** können Sie ihre u:card **über u:space** unter “Persönliches – meine u:card“. Die u:card wird dann an die angegebene Zustelladresse versendet.

Die u:ccard ist der Studierendenausweis der Universität Wien. Sie ist erst nach der Validierung an einem u:card-Terminal gültig. ([Standorte der u:card-Terminals](#))

Bei Prüfungen müssen Sie sich mit einem Studierenden-/ Lichtbildausweis ausweisen können.





## u:card-Terminal



UZA II, Josef-Holaubek-Platz 2, 1090 Wien, Eingangshalle



universität  
wien

# Webmail

## E-Mail-Kommunikation

<https://zid.univie.ac.at/webmail/>

## Webmail:

Studierende erhalten eine [persönliche Mail-Adresse](#), welche sich wie folgt zusammensetzt:

[aMatrikelnummer@unet.univie.ac.at](#)

Die Mailnachrichten können von den Studierenden mittels ...

- [u:account-UserID](#) und
- [u:account-Passwort](#)

... unter <https://zid.univie.ac.at/webmail/> abgerufen werden.

## Mailverkehr mit der Universität Wien:

- Wichtige Informationen werden via E-Mail **ausschließlich an Ihre u:net-Adresse versendet!**
- **Kontrollieren Sie regelmäßig Ihr Postfach** – Ihnen entgehen sonst wichtige Mitteilungen der Universität Wien.
- Der gesamte elektronische **Schriftverkehr** mit der Universität Wien **MUSS** aus Datenschutzgründen **über** die **u:net-Adresse** geführt werden!
- **E-Mails von anderen Mailadressen** werden aus Datenschutzgründen **nicht bearbeitet!!!**
- Wenn Sie zu Ihrer u:net-Adresse eine **Weiterleitung** einrichten, **können Nachrichten verloren gehen.**
- Wenn Sie bei einer weitergeleiteten Mail auf „antworten“ klicken, kommt die Mail unter Umständen NICHT von Ihrer **u:net-Adresse** und wird dann aus Datenschutzgründen nicht bearbeitet.



## Tipps für die E-Mail-Kommunikation :

- Überlegen Sie **wer** für Ihre Frage **zuständig** ist.
  - Fragen zur Vorlesung/Übung → Lehrende kontaktieren
  - ...
- Wählen Sie einen **aussagekräftigen Betreff**.
  - z.B. 330008 VO Ernährungslehre – Frage zur Prüfung
- Formulieren Sie Ihre **Frage klar**, deutlich, freundlich und vergessen Sie nicht auf die **E-Mail-Etikette** (Anrede usw.)
  
- Bitte senden Sie **keine Mails mit gleichem Inhalt an mehrere Stellen**, das verzögert die Antwort unnötig.



## **u:find – Online-Vorlesungsverzeichnis** **Informationen zu Vorlesungen/ Übungen/ Seminaren sowie Prüfungen**

<https://ufind.univie.ac.at/de/index.html>

## u:find – Suche:

Im Online-Vorlesungsverzeichnis ist die Suche nach

- Lehrveranstaltungsnummer
- Lehrveranstaltungsname oder
- Name des Lehrenden möglich

sowie die Suche aller Lehrveranstaltung der  
Studienprogrammleitung Ernährungswissenschaften (SPL33)

Blättern im:

-  Vorlesungsverzeichnis
-  Personen-/Organisationsverzeichnis



## Informationen in u:find:

In u:find/ Vorlesungsverzeichnis finden Sie sämtliche Informationen betreffend der Lehrveranstaltung sowie der Prüfung.

- Name und Nummer der [Lehrveranstaltung](#)
- [Lehrveranstaltungs- und Prüfungstermine](#)
- Namen der [Lehrenden](#)
- [Ziele, Inhalte und Methode](#) der Lehrveranstaltung
- [Art der Leistungskontrolle](#) und [erlaubte Hilfsmittel](#)
- [Mindestanforderungen](#) und [Beurteilungsmaßstab](#)
- [Prüfungsstoff](#)
- [Literatur](#)

### 330008 VO Ernährungslehre: angewandt und multidisziplinär (2024W)

#### Teil der STEOP Modul 1 im Bachelorstudium Ernährungswissenschaften

5.00 ECTS (3.00 SWS), [SPL 33 - Ernährungswissenschaften](#)

• OV • VOR-ORT

#### ACHTUNG:

Diese VO wird in Zusammenhang mit der VO 330105 -Ernährung als Wissenschaft gehalten.

Die VOs 330008 und 330105 werden durch eine Fachprüfung beurteilt.

Zu dieser Vorlesung können Prüfungen nur im Rahmen einer

Fachprüfung: 33-0482 STEOP Modulprüfung: - Grundlagen der Ernährungslehre - (gemäß dem Curriculum Bachelor Ernährungswissenschaften Version 2013 und LA Bachelorstudium UF HE) oder

Fachprüfung -Einführung in die Ernährungswissenschaften-(Wahlfach zur Studienberechtigungsprüfung) für außerordentlich Studierende Studienkennzahl A990

absolviert werden.

[Moodle](#)

#### An/Abmeldung

**Hinweis:** Ihr Anmeldezeitpunkt innerhalb der Frist hat keine Auswirkungen auf die Platzvergabe (kein "first come, first served").

 [Für diese LV an-/abmelden](#)

#### Details

Sprache: Deutsch

#### Lehrende

- [Petra Rust](#)

#### Termine



# Was bedeuten ECTS-Punkte?

## 1 ECTS-Punkt = 25 Echtstunden

Der gesamte Arbeitsaufwand, der zum erfolgreichen Abschluss der Lehrveranstaltung führt, setzt sich zusammen aus:

- Präsenz in der Lehrveranstaltung (= Kontaktstunden)
- vor- und nachbereitende Arbeiten für die Lehrveranstaltung (Absolvierung von Lernpfaden, Lesen von Begleitmaterialien oder Publikationen, Studium von Videos, Präsentationen, usw.)
- Prüfungsvorbereitung
- Absolvierung schriftlicher bzw. mündlicher Prüfungen

Für eine **3-stündige Lehrveranstaltung**, die mit **5 ECTS-Punkten** bewertet ist, beträgt der Arbeitsaufwand insgesamt **125 Stunden**, davon sind **45 Kontakteinheiten (à 45min)**, und ca. **80 Stunden Arbeit außerhalb der Lehrveranstaltung**.

Unser Semester hat 15 Semesterwochen -> d.h., dass ca. **5,3 Stunden pro Woche** zusätzlich zur Präsenz in Selbststudium, Lernen, Vorbereitungen usw. investiert werden müssen.

Beispiel Vorlesung Ernährungslehre Angewandt und Multidisziplinär (ELAM):

8 Semesterwochen → 5h Präsenz und ca. **10h pro Woche** zusätzlich zur Präsenz in Selbststudium (Lernen, Lernpfade, ...)



# Lehrveranstaltungsarten

<https://satzung.univie.ac.at/studienrecht/>

## Lehrveranstaltungsarten:

Für „nicht prüfungsimmanente Lehrveranstaltungen“, z.B. Vorlesungen (VO) ist die **Anmeldung nicht verpflichtend**.

- Die Registrierung zur Lehrveranstaltung (LV) wird dringend **empfohlen**, um **Zugang zur e-Learning Plattform „Moodle“** mit den Lernunterlagen zu bekommen!
- Bei Vorlesungen wird die Leistung mittels im Anschluss an die Lehrveranstaltung stattfindende **Prüfung** bewertet. Hierzu ist eine **separate Anmeldung** erforderlich.

## Lehrveranstaltungsarten:

Bei „prüfungsimmanente Lehrveranstaltungen“, z.B. Seminaren (SE), Übungen (UE), VO+SE und VO+UE, Vorlesung mit integrierter Übung (VU) ist **Anwesenheitspflicht**. Die **Anmeldung** zu diesen Lehrveranstaltungen ist **verpflichtend**, da sie **gleichzeitig** auch die **Anmeldung** zur **Beurteilung/ Prüfung** ist.

- Die prüfungsimmanente Lehrveranstaltung stellt einen Prüfungsvorgang dar, der sich über die gesamte Dauer der Lehrveranstaltung erstreckt und mindestens zwei mündlich oder schriftlich zu erbringende Teilleistungen beinhaltet.
- **Abmeldungen** sind nur innerhalb der vorgegebenen **Abmeldefristen** möglich (danach nur mit Nachweis eines triftigen Grundes).
- Angemeldete Studierende, welche nicht zur ersten Einheit der immanenten LV erscheinen, verlieren ihren Platz! <http://satzung.univie.ac.at/studienrecht/>
- weitere Details unter „u:space – Online-Anmeldesystem“





# Anmeldung zu Lehrveranstaltungen und Prüfungen


<https://studieren.univie.ac.at/anmeldung-zu-lehrveranstaltungenpruefungen/>

<https://uspace.univie.ac.at/web/studium/videos>



## Anmeldung zu nicht-prüfungsimmanenten Lehrveranstaltungen:

- Auf [u:space](#) finden Sie **unter** dem Menüpunkt **“Studium“** den **Prüfungspass**. Hier sehen Sie, welche Lehrveranstaltungen Sie bereits absolviert haben, welche Sie noch absolvieren müssen und welche Voraussetzungen dafür erforderlich sind.
- Wenn Sie bei der **Lehrveranstaltung** auf das Buch-Icon (  [u:find](#) ) klicken, werden Sie in [u:find](#) zu den entsprechenden Lehrveranstaltungen weitergeleitet. (Alternativ können Sie auch gleich direkt in [u:find](#) nach der Lehrveranstaltung suchen.)
- In [u:find](#) klicken Sie auf „  [Für diese LV an-/abmelden](#) „, und werden wieder zu [u:space](#) weitergeleitet.
- Dort klickt man auf den **Veranstaltungstitel** und **wählt das Studium aus**, dem die Lehrveranstaltung zugeordnet werden soll. Anschließend kann man sich mit **„anmelden“** für die Lehrveranstaltung anmelden und hat Zugang zu dem Moodle-Kurs der Lehrveranstaltung.
- Das **grüne Häkchen** und der Status „Angemeldet“ zeigen, dass die Anmeldung **erfolgreich** war.



- Auch in der Anmeldeübersicht unter Lehrveranstaltungen in [u:space](#) ist die Anmeldung ersichtlich.

## u:space - Anmeldestatus

In u:space können Sie unter Studium > Anmeldeübersicht den Status Ihrer Anmeldungen überprüfen.

Für **nicht-prüfungsimmanente Lehrveranstaltungen** (z.B. Vorlesungen) können folgende Statuswerte auftreten:

- **Angemeldet:** Sie sind für diese Lehrveranstaltung angemeldet.
- **Abgemeldet:** Sie haben sich erfolgreich von der Lehrveranstaltung abgemeldet.

Für **prüfungsimmanente Lehrveranstaltungen** (z.B. Seminare, Übungen) können folgende Statuswerte auftreten:

- **Voraussetzung noch nicht erfüllt:** Sie haben die Anmeldung begonnen, diese aber nicht korrekt abgeschlossen bzw. Sie erfüllen noch nicht die Voraussetzungen für die Lehrveranstaltung. Sollten Sie die Voraussetzung bis zum Ende der Anmeldefrist erfüllen, werden Sie automatisch bei der Zuteilung berücksichtigt.
- **Zuteilung nach Anmeldefrist:** Wenn Sie den Anmeldevorgang zu einer Lehrveranstaltung mit begrenzter Teilnehmer\*innenzahl durchgeführt haben, wird Ihre Anmeldung zunächst gespeichert. Erst nach der Zuteilung (nach Ablauf der Anmeldefrist) entscheidet sich, ob Sie einen Platz in der Lehrveranstaltung erhalten.
- **Angemeldet:** Sie haben einen Platz in der Lehrveranstaltung erhalten. Falls Sie an der Lehrveranstaltung doch nicht teilnehmen möchten, müssen Sie sich fristgerecht abmelden.

## u:space - Anmeldestatus

- **Auf Warteliste:** Sie haben keinen fixen Platz in der Lehrveranstaltung erhalten. Falls sich andere Studierende abmelden, ist es möglich, dass Sie nachrücken und einen Platz erhalten. Falls Sie auf der Warteliste stehen, ist es empfohlen die erste Einheit der Lehrveranstaltung zu besuchen, da in dieser kurzfristig frei gewordene Plätze vergeben werden.
- **Alternativplatz verfügbar:** Sie haben zwar nicht Ihre gewünschte Lehrveranstaltung, aber einen Alternativplatz in einer anderen Gruppe erhalten. Sie können diesen innerhalb einer gesetzten Frist annehmen oder ablehnen.
- **In Bearbeitung:** Die Anmeldefrist ist abgelaufen und die Zuteilung erfolgt gerade oder der Datensatz wird bearbeitet. Das kann mehrere Stunden in Anspruch nehmen. In dieser Zeit können Sie keine Änderungen vornehmen.
- **Geschlossen:** Am Ende des Semesters werden alle Anmeldungen geschlossen, sodass Sie sich im Folgesemester problemlos wieder zu einer gleichen/gleichwertigen Lehrveranstaltung/Prüfung anmelden können.
- **Keinen Platz erhalten:** Sie waren auf der Warteliste einer Lehrveranstaltung/Prüfung und haben dort keinen Platz erhalten. Die Möglichkeit des Nachrückens ist abgeschlossen. Sie können sich problemlos im Folgesemester für eine gleiche/gleichwertige Lehrveranstaltung/Prüfung anmelden.

## Zuteilung nach Studienpfad:

Die Platzvergabe in prüfungsimmanenten Lehrveranstaltungen erfolgt nach dem Kriterium des bisherigen Studienfortschritts.

Melden Sie sich über u:space innerhalb der Anmeldefrist zu den Veranstaltungen an, welche Sie besuchen möchten. Am Ende der Anmeldephase werden die vorhandenen Plätze zugeteilt. Die Interessent\*innen werden danach gereiht, wieviel Prozent des „empfohlenen Studienpfads“ (gemäß Curriculum) schon absolviert worden sind. Je höher dieser Prozentsatz ist, desto besser stehen die Chancen, einen Platz zu bekommen.

Der Zeitpunkt der Anmeldung hat innerhalb der vorgegeben Anmeldefrist zu erfolgen, ist aber kein Kriterium, nach welchem die Reihung der interessierten Studierenden vorgenommen wird.



## Informationen zu Prüfungen

<https://studieren.univie.ac.at/anmeldung-zu-lehrveranstaltungenpruefungen/>

<https://uspace.univie.ac.at/web/studium/videos>

<https://satzung.univie.ac.at/studienrecht/>

## Anmeldung zu Prüfungen:

- Es werden 4 Prüfungstermine je Vorlesung angeboten (siehe [Satzung der Universität Wien §8 \(2\)](#))
  - Im laufenden Semester nach dem Ende der Lehrveranstaltung sowie
  - am Anfang, in der Mitte und am Ende des nächsten Semesters.
- Die **Anmeldung** ist ausschließlich **während der Anmeldefrist** (Im Normalfall beginnend mit 4 Wochen vor der Prüfung bis 3 Werktage vor der Prüfung, z.B. Prüfungstermin 28., Anmeldung möglich bis 25., wenn Werktage) möglich und ist für **nicht prüfungsimmanente LV verpflichtend**.
  - In **u:find** werden sämtliche Details zur Prüfung (z.B. Prüfungstermine, Ort, Uhrzeit, Datum, erlaubte Hilfsmittel usw.) angezeigt.
  - Der **nächste Prüfungstermin** ist **rot markiert**.
  - Durch Klicken auf den roten Prüfungstermin während der Anmeldefrist wird man zu **u:space** weitergeleitet und kann sich wie bei den Lehrveranstaltungen für die **Prüfung anmelden**.
- Wenn Sie die **Anmeldung für eine Prüfung versäumt** haben und das **Anmeldefenster geschlossen** ist, gibt es **keine Möglichkeit** Sie **nachträglich** für die Prüfung **anzumelden**.
  - ➔ Planen Sie daher Ihre Prüfungen rechtzeitig und halten Sie sich die Prüfungstermine sowie Anmeldefenster evident.

## Abmelden von Prüfungen:

- Auch die **Abmeldung** von Prüfungen (bei Verhinderung) ist während der An-Abmeldefrist (Im Normalfall beginnend mit 4 Wochen vor der Prüfung bis 2 Werktage vor der Prüfung, z.B. Prüfungstermin 28., Abmeldung möglich bis 25., wenn Werktage) über u:space möglich und **verpflichtend**.
- Ein unentschuldigtes Nichterscheinen wird im System vermerkt und verhindert eine Anmeldung für den nächsten Prüfungstermin.
- Sollten Sie erkranken, senden Sie die **Krankmeldung** unverzüglich an das **Studienservicecenter (SSC)** unter [ssc.lebenswissenschaften@univie.ac.at](mailto:ssc.lebenswissenschaften@univie.ac.at)



## unerlaubte Hilfsmittel:

- Im Vorlesungsverzeichnis/ u:find finden Sie bei jeder Lehrveranstaltung unter dem Punkt „Art der Leistungskontrolle und erlaubte Hilfsmittel“, falls zutreffend, die erlaubten Hilfsmittel aufgelistet.
- „**Unerlaubte Hilfsmittel**“ sind jene, die nicht ausdrücklich erlaubt sind.
- Darunter fallen z.B. auch **betriebsfähige Smartphones** und **Smartwatches**, welche sich **während der Prüfung in Reichweite** befinden.

Wird man beim Einsatz „unerlaubter Hilfsmittel“ erwischt,

- wird im Sammelzeugnis die Prüfungsleistung als „erschummelt/ erschlichen“ eingetragen
- die SPL (Studienprogrammleitung) informiert und
- der Prüfungstermin als Antritt gezählt.

Weitere Auswirkungen finden Sie unter: <https://satzung.univie.ac.at/studienrecht/>

## Wiederholung einer Prüfung:

- Eine **positiv beurteilte Prüfung** kann man **bis zu zwölf Monate nach** der **Ablegung wiederholen**. Es zählt immer die Note des letzten Antrittes, auch wenn diese schlechter ist. (siehe [UG 2002 – konsolidierte Fassung vom 27.1.2018 . § 77](#))
- **Negativ beurteilte Prüfungen** können **dreimal wiederholt** werden. Der vierte Prüfungsantritt ist eine kommissionelle Prüfung.
- Wenn Sie eine kommissionelle Prüfung (4. Prüfungsantritt) absolvieren müssen, kontaktieren Sie bitte rechtzeitig den
  - Lehrveranstaltungsleiter (erster Prüfer\*in) damit dieser eine/n
  - Zweitprüfer\*in organisieren und
  - Füllen Sie das [kommissionelle Anmeldeformular](#) aus und senden Sie dieses per Mail an [ssc.ernaehrungswissenschaften@univie.ac.at](mailto:ssc.ernaehrungswissenschaften@univie.ac.at) senden. Danach werden Sie von den Mitarbeiterinnen des SSC angemeldet.



# Prüfungskalender

<https://nutrition.univie.ac.at/studium/pruefungskalender/>

# Prüfungskalender:

Der [Prüfungskalender](#) zeigt sämtliche Prüfungstermine der SPL Ernährungswissenschaften.

Achten Sie auf die Vorlesungsnummer, den Titel und das Studienjahr (Semester) und lesen Sie gegebenenfalls im Vorlesungsverzeichnis/ u:find nach, ob die Prüfung ihrem Curriculum zugeordnet ist.

PRÜFUNGSKALENDER				
Mittwoch 27 September 2023		4 Termine für heute		Vollbild-Ansicht
September 2023		Oktober 2023		November 2023
Montag	Dienstag	Mittwoch	Donnerstag	Freitag
2 BESTÄTIGT VO 330035 Einführung in Biochemie und den Metabolismus (SS23)	3	4 11:30 BESTÄTIGT VO 330071 13:30 Neue Entwicklungen in der Lebensmittelproduktion (SS23)	5	6
9	10	11	12	13
16	17 08:00 BESTÄTIGT VO 330112 09:30 Anatomie und Histologie (SS23) 09:45 BESTÄTIGT VO 330019 11:15 Grundlagen der Humanphysiologie (SS23) 09:45 BESTÄTIGT VO 330132 11:15 Einführung in soziologische, ernährungs- und pflegewissenschaftliche Grundlagen des EC Altern und Lebensqualität (SS23)	18	19 15:00 BESTÄTIGT VO 17:30 330048 Organische Chemie (SS23)	20
23 15:30 BESTÄTIGT 33-0426 17:00 Lebensmittelchemie für die Studienversionen Bachelor 2013, DP-LA und Bachelor LA , HE weiteren INFORMATIONEN	24	25	26	27
30	31			

Heute Gehe zu:



## Lernplattform „moodle“

<https://moodle.univie.ac.at/>

## moodle:

Sobald Sie für eine Lehrveranstaltung angemeldet sind, haben Sie Zugriff auf die Lernunterlagen auf der Lernplattform [„Moodle“](#).

## Moodle - E-Learning-Plattform der Universität Wien

Login in Moodle

[Hilfe für Studierende](#) |  
[Hilfe für Mitarbeiter\\*innen](#) |  
Unterstützungsangebote WS23 (Lehrende)



Designed by storyset / Freepik

## Informationen und Links:

- Bitte nutzen Sie als **erste Informationsquelle** die [Internetseiten des Departments für Ernährungswissenschaften](#) und des [StudienServiceCenters \(SSC\) Lebenswissenschaften](#).
- Bei **technischen Problemen** (u.a. mit u:space, moodle usw). wenden Sie sich bitte an den [ZID-Helpdesk](#) der Universität Wien unter [helpdesk.zid@univie.ac.at](mailto:helpdesk.zid@univie.ac.at) oder Tel.: 01/4277-444.
- StudienServiceCenter Lebenswissenschaften - <https://ssc-lebenswissenschaften.univie.ac.at/ernaehrungswissenschaften/>
- Curricula/ Studienpläne der Ernährungswissenschaften: <https://nutrition.univie.ac.at/studium/>
- Studienservice und Lehrwesen - <https://studieren.univie.ac.at>
- FAQs Ernährungswissenschaften: <https://nutrition.univie.ac.at/studium/faqs/>
- Studienzulassung: <https://studieren.univie.ac.at/zulassung/>



## Informationen und Links:

- Die wichtigsten **allgemeinen** Informationen zum Studium: <https://studieren.univie.ac.at>
- Infos bei Fragen zum Thema **e-Learning & Streaming**: <https://zid.univie.ac.at/e-learning/>
- Begriffe ABC der Uni Wien <https://studieren.univie.ac.at/begriffs-abc/>
- Angebotene Lehrveranstaltungen der Universität Wien – u:find: <https://ufind.univie.ac.at/de/index.html>
- Erklärvideos: <https://uspace.univie.ac.at/web/gast/videos>
- Informationen zur Satzung: <http://satzung.univie.ac.at/studienrecht/>
- Informationen zu den letzten Änderung der Satzung:  
<https://medienportal.univie.ac.at/uniview/studium-lehre/detailansicht/artikel/lehrveranstaltungen-und-pruefungen-was-fuer-veraenderungen-bringt-die-neue-satzung/>